

**ANALISIS FAKTOR-FAKTOR  
YANG MEMPENGARUHI *AUDIT DELAY*  
(STUDI EMPIRIS PADA PERUSAHAAN SEKTOR INDUSTRI  
DASAR-KIMIA DAN SEKTOR ANEKA INDUSTRI YANG  
TERDAFTAR DI BURSA EFEK INDONESIA TAHUN 2010-2011)**

**SKRIPSI**

**Program Studi Akuntansi**

**Nama : TRI KURNIAWATI**

**Nim : 43209010183**



**FAKULTAS EKONOMI DAN BISNIS**

**UNIVERSITAS MERCU BUANA**

**JAKARTA**

**2013**

**ANALISIS FAKTOR-FAKTOR  
YANG MEMPENGARUHI *AUDIT DELAY*  
(STUDI EMPIRIS PADA PERUSAHAAN SEKTOR INDUSTRI  
DASAR-KIMIA DAN SEKTOR ANEKA INDUSTRI YANG  
TERDAFTAR DI BURSA EFEK INDONESIA TAHUN 2010-  
2011)**

**SKRIPSI**

**Diajukan Sebagai Salah Satu Syarat Untuk Memperoleh Gelar  
SARJANA EKONOMI  
Program Studi Akuntansi – Strata 1**

**Nama : TRI KURNIAWATI**

**Nim : 43209010183**



**FAKULTAS EKONOMI DAN BISNIS  
UNIVERSITAS MERCU BUANA  
JAKARTA**

**2013**

## SURAT PERNYATAAN KARYA SENDIRI

Yang bertanda tangan dibawah ini :

Nama : TRI KURNIAWATI

NIM : 43209010183

Program Studi : S1 Akuntansi

Menyatakan bahwa skripsi ini adalah murni hasil karya sendiri. Apabila saya mengutip dari karya orang lain, maka saya mencantumkan sumbernya sesuai dengan ketentuan yang berlaku. Saya bersedia dikenai sanksi pembatalan skripsi ini apabila terbukti melakukan tindakan plagiat (penjiplakan). Demikian pernyataan ini saya buat dengan sebenarnya.

Jakarta : 19 september 2012


UNIVERSITA  
MERCU BUANA

METERAI  
TEMPEL  
0BBEDABF4B42537781  
6000  
TRI KURNIAWATI  
NIM: 43209010183

## LEMBAR PENGESAHAN SKRIPSI

Nama : Tri Kurniawati  
NIM : 43209010183  
Program Studi : S1 Akuntansi  
Judul Skripsi : Analisis Faktor-Faktor Yang Mempengaruhi *Audit Delay* ( Studi Empiris Pada Perusahaan Sektor Industri Dasar-Kimia dan Sektor Aneka Industri Yang Terdaftar Di Bursa Efek Indonesia Tahun 2010-2011 )  
Tanggal Ujian Skripsi : 05 April 2013

Disahkan oleh,  
Pembimbing

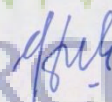
  
Drs. Hadri Mulya, M.Si

Dekan Fakultas Ekonomi dan Bisnis

Ketua Program Studi S1 Akuntansi

UNIVERSITAS

MERCU BUANA

  
Dr. Wiwik Utami, Ak., MS

  
Dr. Harnovinsah, Ak., M.Si

Tanggal : 05 April 2013

Tanggal : 05 April 2013

## LEMBAR DEWAN PENGUJI

Skripsi Berjudul

ANALISIS FAKTOR-FAKTOR YANG MEMPENGARUHI *AUDIT DELAY*  
(Studi Empiris Pada Perusahaan Sektor Industri Dasar-Kimia Dan Sektor Aneka  
Industri Yang Terdaftar Di Bursa Efek Indonesia Tahun 2010-2011)


Dipersiapkan dan Disusun oleh:

**Tri Kurniawati**

**NIM : 43209010183**


Telah dipertahankan di depan Dewan Penguji pada tanggal 05 April 2013 dan  
dinyatakan telah memenuhi syarat untuk diterima

**Susunan Dewan Penguji**  
**Ketua Penguji/Pembimbing Skripsi**



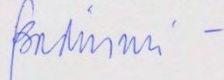
**Diah Iskandar SE., M.SE**

**Anggota Dewan Penguji**



**Nurul Hidayah SE. Ak, M.Si**

**Anggota Dewan Penguji**



**H. Sabarudin Muslim SE., M.Si**

## KATA PENGANTAR

Puji syukur penulis ucapkan kepada Allah SWT atas nikmat-Nya dan shalawat serta salam kepada Nabi Muhammad SAW beserta keluarganya, sahabatnya serta para pengikutnya sehingga penulis diberi kemudahan dalam menyelesaikan Skripsi yang berjudul **“Analisis Faktor-Faktor yang Mempengaruhi Audit Delay (Studi Empiris pada Perusahaan Sektor Industri Dasar-Kimia dan Sektor Aneka Industri Terdaftar di Bursa Efek Indonesia Tahun 2010-2011)”**. Skripsi ini merupakan syarat untuk memperoleh gelar sarjana pada Program Studi Akuntansi Fakultas Ekonomi dan Bisnis Universitas Mercu Buana.

Pada kesempatan ini, penulis ingin mengucapkan terima kasih kepada semua pihak yang telah membantu penulis dalam penyusunan skripsi ini, khususnya kepada :

1. Drs. Hadri Mulya, M.Si selaku dosen pembimbing skripsi. Terima kasih pa, atas segala bimbingan, saran, masukan, kritik, kesabaran, dan kesempatan yang diberikan buat saya.
2. Ibu Dr. Wiwik Utami Ak, M.Si selaku Dekan Fakultas Ekonomi dan Bisnis Universitas Mercu Buana.
3. Dr. Harnoviansyah ,Ak., M.Si selaku ketua Program Studi Akuntansi Fakultas Ekonomi dan Bisnis Universitas Mercu Buana. Serta segenap dosen dan staff Fakultas Ekonomi dan Bisnis Universitas Mercu Buana Jakarta yang telah memberikan ilmu pengetahuan kepada penulis.
4. Ayah (H. Sagiman) dan Ibuku (Hj. Painem) yang selalu mencurahkan doa, kasih sayang, dukungan dan ridhonya tanpa henti bagi penulis.
5. Mas Andri, Mba Pipi, Yulis dan Aldi yang memberi dukungan bagi penulis dalam menyelesaikan skripsi ini. Serta Loka keponakanku yang selalu memberikan keceriaan.
6. Bang Ifi dan mba Eka selaku staff Pojok Bursa Efek Indonesia. Terima kasih atas bantuannya selama ini dalam pengerjaan skripsi ini.
7. Prio Agung yang selalu mensupport dan mengingatkan penulis. Terima kasih atas segala keikhlasan hati untuk membantu penulis.
8. Para sahabat Novi, Riska, Siti, Friska, Apri dan Ani terima kasih atas kebersamaannya, doa, dan motivasinya.
9. Para teman – teman ku yang selama ini menemaniku belajar bersama Yayan, Tika, Yuli, Lida, Dwi dan Ayu.
10. Seluruh rekan seperjuangan Akuntansi S1 angkatan 2009 yang tidak dapat disebutkan satu persatu atas kebersamaannya selama menuntut ilmu di Kampus Universitas Mercu Buana.

11. Kepada semua pihak yang belum disebutkan namanya, Semoga Allah SWT senantiasa memberikan rahmat dan hidayahNya kepada kita semua. Amin.

Penulis menyadari bahwa Skripsi ini memiliki beberapa kekurangan dan ketidaksempurnaan. Oleh karena itu, saran dan kritik, sangat penulis harapkan. Semoga skripsi ini dapat memberikan manfaat bagi para pembaca, khususnya mahasiswa/i FEB Universitas Mercu Buana.

Jakarta, 05 April 2013

Tri Kurniawati



## DAFTAR ISI

	Halaman
LEMBAR PENGESAHAN SKRIPSI.....	i
LEMBAR DEWAN PENGUJI.....	ii
KATA PENGANTAR.....	iii
ABSTRAK.....	vi
DAFTAR ISI.....	vii
DAFTAR TABEL.....	ix
DAFTAR GAMBAR .....	x
DAFTAR LAMPIRAN .....	xi

### BAB I PENDAHULUAN

A. Latar Belakang Masalah .....	1
B. Perumusan Masalah .....	8
C. Tujuan Penelitian.....	9
D. Manfaat Penelitian.....	9

### BAB II LANDASAN TEORI

A. Landasan Teori .....	10
-------------------------	----



1. Teori Sinyal .....	10
2. Teori Agensi .....	12
3. Pengertian Audit .....	13
4. Pengertian Audit Delay .....	15
<b>B. Faktor – Faktor Yang Mempengaruhi Audit Delay.....</b>	<b>16</b>
1. Ukuran Perusahaan .....	16
2. Tingkat Profitabilitas.....	17
3. Rasio Solvabilitas .....	20
4. Opini Auditor .....	23
<b>C. Tinjauan Penelitian Terdahulu .....</b>	<b>25</b>
<b>D. Kerangka Penelitian dan Model Konseptual .....</b>	<b>27</b>
1. Kerangka Pemikiran .....	27
2. Model Konseptual.....	28

### **BAB III METODOLOGI PENELITIAN**

A. Waktu dan Tempat Penelitian .....	29
B. Desain Penelitian .....	29
C. Hipotesis.....	29
D. Variabel dan Pengukuran.....	32
1. Variabel Independen .....	32

2. Variabel Dependen.....	33
3. Skala Pengukuran.....	33
E. Metode Pengumpulan Data.....	35
1. Penelitian Kepustakaan .....	35
F. Jenis Data.....	35
G. Populasi Dan Sempel Penelitian .....	36
H. Metode Analisis Data .....	40
1. Analisa Statistika Deskriptif .....	40
2. Analisis Statistika Inferensial .....	40
I. Uji Asumsi Klasik.....	41
1. Uji Normalitas Data .....	42
2. Uji Multikolinieritas.....	43
3. Uji Heteroskedastisitas .....	43
4. Uji Autokorelasi .....	44
5. Koefisien Determinasi.....	45
6. Uji Regresi Berganda .....	45
7. Uji Hipotesis .....	46

## **BAB IV HASIL ANALISIS DAN PEMBAHASAN**

A. Analisis Data.....	48
-----------------------	----

1. Uji Statistik Deskriptif.....	48
B. Uji Asumsi Klasik .....	50
1. Uji Normalitas Data .....	50
C. Uji Multikolinieritas .....	51
D. Uji Autokorelasi .....	53
E. Uji Heterokedastisitas .....	54
F. Uji Koefisien Determinasi .....	55
G. Uji Analisis Regresi Berganda.....	55
H. Uji Hipotesis.....	57
1. Uji – F.....	57
2. Uji – t.....	58
I. Pembahasan .....	59
 <p>UNIVERSITAS MERCU BUANA</p>	
<b>BAB V KESIMPULAN DAN SARAN</b>	
A. Kesimpulan .....	60
B. Keterbatasan Penelitian.....	61
C. Saran .....	62
DAFTAR PUSTAKA.....	63

## DAFTAR TABEL

Tabel	Halaman
2.1 Tabel Penelitian Sebelumnya.....	25
3.1 Tabel Skala Pengukuran .....	34
3.2 Tabel Prosedur dan Hasil Pemilihan Sampel Penelitian .....	37
3.3 Tabel Sampel Perusahaan.....	38
4.1 Tabel Uji Statistik Deskriptif.....	48
4.2 Tabel Uji Kolmogorov – Smirnov.....	50
4.3 Tabel Uji Multikolinieritas .....	52
4.4 Tabel Uji Autokorelas .....	53
4.5 Tabel Uji Koefisien Determinasi.....	55
4.6 Tabel Uji Analisis Berganda.....	55
4.7 Tabel Uji Statistik F.....	56
4.8 Tabel Uji Statistik t.....	58
4.9 Tabel Hasil Hipotesis.....	60

## DAFTAR GAMBAR

Gambar	Halaman
Gambar P – Plot of Regression .....	51
Gambar Scatterplot .....	.54



## DAFTAR LAMPIRAN

Lampiran	Halaman
1. Daftar Nama Perusahaan Sampel Penelitian.....	65
2. Lampiran Hasil Pengukuran Variabel.....	66
3. Lampiran Output Spss.....	71

