

**PENGARUH *INTELLECTUAL CAPITAL* TERHADAP  
KINERJA KEUANGAN PERUSAHAAN MANUFAKTUR  
YANG TERDAFTAR DI BURSA EFEK INDONESIA  
TAHUN 2008-2011**

**SKRIPSI**

Program Studi Akuntansi

NAMA : R A M L A H

NIM : 43210 010 209



**FAKULTAS EKONOMI DAN BISNIS**

**UNIVERSITAS MERCU BUANA**

**JAKARTA**

**2013**

**PENGARUH *INTELLECTUAL CAPITAL* TERHADAP  
KINERJA KEUANGAN PERUSAHAAN MANUFAKTUR  
YANG TERDAFTAR DI BURSA EFEK INDONESIA  
TAHUN 2008-2011**

**SKRIPSI**

Diajukan Sebagai Salah Satu Syarat Untuk Memperoleh Gelar

**SARJANA EKONOMI**

Program Studi Akuntansi – Strata 1

**NAMA : R A M L A H**

**NIM : 43210 010 209**



**UNIVERSITAS  
MERCU BUANA**

**FAKULTAS EKONOMI DAN BISNIS**

**UNIVERSITAS MERCU BUANA**

**JAKARTA**

**2013**

## SURAT PERNYATAAN KARYA SENDIRI

Yang bertanda tangan di bawah ini :

Nama : R A M L A H  
NIM : 43210 010 209  
Program Studi : Akuntansi

Menyatakan bahwa skripsi ini adalah murni hasil karya sendiri. Apabila saya mengutip dari karya orang lain, maka saya mencantumkan sumbernya sesuai dengan ketentuan yang berlaku. Saya bersedia dikenai sanksi pembatalan skripsi ini apabila terbukti melakukan tindakan plagiat (penjiplakan)

Demikian pernyataan ini saya buat dengan sebenarnya.

Jakarta, Maret 2013

UNIVERSITAS  
MERCU BUANA




*Ramlah*  
RAMLAH

NIM : 43210 010 209

## LEMBAR PENGESAHAN SKRIPSI

Nama : R A M L A H  
NIM : 43210 010 209  
Fakultas : Ekonomi dan Bisnis  
Jurusan : Akuntansi  
Judul Skripsi : Pengaruh *Intellectual Capital* terhadap  
Kinerja Keuangan Perusahaan Manufaktur  
yang Terdaftar di Bursa Efek Indonesia  
Tahun 2008-2011  
Tanggal Ujian Skripsi : 28 Maret 2013

Disahkan oleh,  
Pembimbing,



Sri Rahayu SE., M.Ak.  
Tanggal : 12 April 2013


UNIVERSITAS  
MERCU BUANA

Dekan,



Dr. Wiwik Utami, Ak., M.Si.  
Tanggal : 16 April 2013

Ketua Program Studi Akuntansi,



Dr. Harnovinsah, Ak., M.Si.  
Tanggal : 16 April 2013

# LEMBAR PENGESAHAN DEWAN PENGUJI

Skripsi Berjudul

## PENGARUH *INTELLECTUAL CAPITAL* TERHADAP KINERJA KEUANGAN PERUSAHAAN MANUFAKTUR YANG TERDAFTAR DI BURSA EFEK INDONESIA TAHUN 2008-2011

Dipersiapkan dan Disusun oleh:


R A M L A H

NIM : 43210 010 209

Telah dipertahankan di depan Dewan Penguji pada tanggal 28 Maret 2013  
dan dinyatakan telah memenuhi syarat untuk diterima


Susunan Dewan Penguji

Ketua Penguji/Pembimbing Skripsi



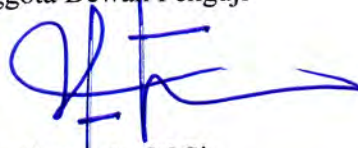
Sri Rahayu SE., M.Ak.

Anggota Dewan Penguji



Drs. Suharmadi Ak., M.Si., MM.

Anggota Dewan Penguji



Ir. Suprpto, M.Si.

## KATA PENGANTAR

### **Assalamu'alaikum Warohmatullahi Wabarokatuh**

Alhamdulillahirobbil'alamin, puji syukur kepada Allah SWT, penulis dapat menyelesaikan skripsi dengan judul: "**PENGARUH *INTELLECTUAL CAPITAL* TERHADAP KINERJA KEUANGAN PERUSAHAAN MANUFAKTUR YANG TERDAFTAR DI BURSA EFEK INDONESIA TAHUN 2008-2011**". Penyusunan skripsi ini dimaksudkan untuk memenuhi salah satu persyaratan akademis dalam menyelesaikan studi Program Strata Satu pada Fakultas Ekonomi dan Bisnis Universitas Mercu Buana Jakarta.

Penyusunan skripsi ini tidak lepas dari bimbingan, bantuan, dan dukungan yang sangat berarti dari berbagai pihak. Maka dalam kesempatan ini, penulis dengan ketulusan hati mengucapkan terima kasih yang sedalam-dalamnya kepada:

1. Dr. Wiwik Utami, Ak., M.Si., selaku Dekan Fakultas Ekonomi dan Bisnis Universitas Mercu Buana Jakarta.
2. Dr. Harnovinsah, Ak., M.Si., selaku Ketua Program Studi Fakultas Ekonomi dan Bisnis Universitas Mercu Buana Jakarta.
3. Sri Rahayu, SE., M.Ak., selaku Dosen Pembimbing yang telah membimbing penulisan skripsi ini dan menjadi motivator bagi penulis.
4. Drs. Suharmadi Ak., M.Si., MM. dan Ir. Suprpto, M.Si., selaku dosen penguji skripsi yang telah memberikan arahan dan motivasi kepada penulis.

5. Dr. Yudhi Herliansyah, Ak., M.Si., selaku Dosen penguji proposal skripsi yang telah memberikan arahan dan motivasi kepada penulis.
6. Ibu Lusia Sri Arini, SE., M.Si., selaku Dosen Wali yang telah memberikan motivasi dalam penyusunan skripsi.
7. Bapak dan Ibu Dosen Pengajar Fakultas Ekonomi dan Bisnis Universitas Mercu Buana Jakarta yang telah memberikan ilmu yang sangat berguna bagi penulis.
8. Kedua orang tuaku (Bapak Mansyur Dahlan dan Ibu Hasrah Latif) yang senantiasa mendoakan mencurahkan kasih sayang, mendidik, dan memberikan semangat, dorongan, serta dukungan bagi penulis.
9. Kedua Mertua (Bapak Mazerang Dahlan dan Ibu Rahmatiah) yang telah membimbing, memberi semangat, motivasi dan pengorbanan serta doa selama kuliah di Jakarta.
10. Suami tercinta (Rahmat Mulyawan) yang setia menemani, membimbing, memberi semangat, motivasi, dukungan dan doa yang tiada henti dalam penyusunan skripsi ini.
11. Kakak-kakak dan Keluarga tersayang: Kelg. Amrullah dan Ekawati, Odha, Dhilah, Lisa, dan keluarga Besar H. Benteng, terima kasih atas semua bantuannya baik doa dan dukungannya dalam penyusunan skripsi.
12. Teman-teman seperjuangan di Makassar, Bandung dan Jakarta (Eka P. El, Rosita, Eka S., Nur Ikhlas, Hilmiah, Rina A.R, Teh Yulianti, Endang, Rina Istiana, Hani, Sekar, Intan, Sakinah, Ayu, Wenny, Ummi Ulfah dan

lainnya yang tidak dapat saya sebut satu persatu) terima kasih atas doa, kebersamaannya selama ini.

13. Teman-teman Ekonomi Akuntansi angkatan 2006, 2007, 2008, 2009, 2010, dan 2011 Universitas Mercu Buana Jakarta, terima kasih telah menjadi keluarga besar akuntansi di Universitas ini.
14. Perpustakaan Universitas Mercu Buana Jakarta yang telah menyediakan materi dalam penyusunan skripsi.
15. Pojok Bursa Efek Indonesia (BEI) Fakultas Ekonomi dan Bisnis Universitas Mercu Buana Jakarta.
16. Semua pihak yang telah bersedia menyempatkan waktunya untuk ikut melakukan *review* dan memberikan komentar-komentar yang berarti bagi proses penyelesaian skripsi ini.
17. Semua pihak yang tidak dapat disebutkan satu persatu. Terima kasih untuk semuanya, telah membantu, mendukung, dan mendoakan penulis dalam menyusun hingga menyelesaikan skripsi ini.

Penulis menyadari masih banyak kekurangan dalam penyusunan skripsi ini, oleh karena itu penulis mengharapkan segala saran dan kritik yang membangun demi penulisan yang lebih baik di masa mendatang. Semoga skripsi ini dapat memberikan manfaat bagi semua pihak yang berkepentingan

**Wassalamu'alaikum Warohmatullahi Wabarokatuh**

Jakarta, Maret 2013

Penulis




## DAFTAR ISI

<b>LEMBAR PENGESAHAN SKRIPSI .....</b>	<b>i</b>
<b>LEMBAR PENGESAHAN DEWAN PENGUJI .....</b>	<b>ii</b>
<b>KATA PENGANTAR.....</b>	<b>iii</b>
<b>ABSTRAK .....</b>	<b>vi</b>
<b>DAFTAR ISI.....</b>	<b>viii</b>
<b>DAFTAR TABEL .....</b>	<b>xii</b>
<b>DAFTAR GAMBAR.....</b>	<b>xiii</b>
<b>DAFTAR LAMPIRAN .....</b>	<b>xiv</b>
<b>BAB I PENDAHULUAN.....</b>	<b>1</b>
A. Latar Belakang.....	1
B. Rumusan Masalah.....	5
A. Tujuan dan Manfaat Penelitian.....	5
<b>BAB II LANDASAN TEORI .....</b>	<b>7</b>
A. Teori Stakeholder.....	7
B. Resources Based Theory/Resources BasedView (RBV).....	8
C. Intellectual Capital.....	9
1. Defenisi <i>Intellectual Capital</i> .....	9

2. <i>Value Added Intellectual Coefficient (VAIC)</i> .....	12
B. Kinerja Keuangan Perusahaan ( <i>Financial Performance</i> ).....	14
C. Penelitian Terdahulu.....	16
D. Kerangka Pemikiran.....	19
<b>BAB III METODOLOGI PENELITIAN .....</b>	<b>21</b>
A. Waktu dan Tempat Penelitian.....	21
B. Desain Penelitian.....	21
C. Hipotesis.....	21
1. Hubungan Intellectual Capital dengan Return on Asset (ROA).....	21
2. Hubungan <i>Intellectual Capital</i> dengan <i>Asset Turnover (ATO)</i> .....	22
D. Variabel dan Skala Pengukuran.....	23
1. Variabel Independen.....	24
2. Variabel Dependen.....	27
3. Skala Pengukuran.....	28
E. Metode Pengumpulan Data.....	28
F. Jenis Data.....	29
G. Populasi dan Sampel.....	29
H. Metode Analisis Data.....	32
<b>BAB IV ANALISA HASIL DAN PEMBAHASAN .....</b>	<b>38</b>
A. Analisis Hasil.....	38

1. Statistik Deskriptif .....	38
2. Model 1 (satu) .....	40
a. Uji Asumsi Klasik .....	40
1) Uji Normalitas Data .....	40
2) Uji Multikolinieritas .....	42
3) Uji Autokorelasi .....	44
4) Uji Heteroskedastisitas .....	45
b. Pengujian Hipotesis .....	46
1) Uji Koefisien Determinasi .....	46
2) Uji Statistik F .....	46
3) Uji Statistik t .....	47
3. Model 2 (dua) .....	49
a. Uji Asumsi Klasik .....	49
1) Uji Normalitas Data .....	49
2) Uji Multikolinieritas .....	50
3) Uji Autokorelasi .....	52
4) Uji Heteroskedastisitas .....	53
b. Pengujian Hipotesis .....	54
1) Uji Koefisien Determinasi .....	54
2) Uji Statistik F .....	54

3) Uji Statistik t .....	55
B. Pembahasan .....	57
1. Pengaruh IC terhadap profitabilitas perusahaan (ROA) .....	57
2. Pengaruh IC terhadap produktivitas perusahaan (ATO) .....	58
<b>BAB V KESIMPULAN, KETERBATASAN DAN SARAN .....</b>	<b>63</b>
A. Kesimpulan .....	63
B. Keterbatasan .....	64
C. Saran .....	64
<b>DAFTAR PUSTAKA .....</b>	<b>66</b>



UNIVERSITAS  
**MERCU BUANA**

## DAFTAR TABEL

<b>Tabel</b>		<b>Halaman</b>
3.1	Varibel dan Skala Pengukuran .....	28
3.2	Penentuan Jumlah Sampel .....	30
3.3	Sampel Perusahaan Manufaktur .....	31
4.1	Statistik Deskriptif .....	38
4.2	Hasil Uji Multikolinearitas – Model 1 .....	43
4.3	Hasil Uji Autokorelasi – Model 1 .....	44
4.4	Koefesien determinasi – Model 1 .....	46
4.5	Hasil Uji Statistik F – Model 1 .....	47
4.6	Hasil Uji Statistik t – Model 1 .....	48
4.7	Hasil Uji Multikolinearitas – Model 2 .....	51
4.8	Hasil Uji Autokorelasi – Model 2 .....	52
4.9	Koefesien determinasi – Model 2 .....	54
4.10	Hasil Uji Statistik F – Model 2 .....	55
4.11	Hasil Uji Statistik t – Model 2 .....	56

## DAFTAR GAMBAR

<b>Gambar</b>		<b>Halaman</b>
2.1	Keangka Pemikiran Teoritis .....	20
4.1	Uji Normalitas Model – 1 .....	41
4.2	Uji Normalitas (Ln) Model – 1 .....	42
4.3	Uji Heterokedastisitas Model – 1 .....	43
4.4	Uji Normalitas Model – 2 .....	44
4.5	Uji Heterokedastisitas Model – 2 .....	53



## DAFTAR LAMPIRAN

Lampiran	Halaman
1 Sampel Perusahaan Manufaktur (2008-2011) .....	69
2 Hasil Input Data Intellectual Capital .....	70
3 Hasil Input Data Kinerja Keuangan Perusahaan .....	79
4 Ringkasan Hasil Perhitungan .....	85
5 Ringkasan Output Data SPSS Setelah LN .....	90
6 Hasil Output SPSS Statistik Deskriptif .....	91
7 Hasil Output SPSS Regresi Model 1 .....	91
8 Hasil Output SPSS Regresi Model 2 .....	97



UNIVERSITAS  
MERCU BUANA