

**PENGARUH RASIO LEVERAGE  
DAN RASIO PROFITABILITAS  
TERHADAP RETURN SAHAM BERUPA DIVIDEN  
(STUDI KASUS PADA PERUSAHAAN-PERUSAHAAN  
YANG LISTING DI BEI, TAHUN 2008 - 2011)**

**SKRIPSI**

**Program Studi Akuntansi**

**Nama : AGUSTINAH PRIHWARDANI**

**Nim : 43210120114**



**FAKULTAS EKONOMI DAN BISNIS**

**UNIVERSITAS MERCU BUANA**

**JAKARTA**

**2013**

**PENGARUH RASIO LEVERAGE  
DAN RASIO PROFITABILITAS  
TERHADAP RETURN SAHAM BERUPA DIVIDEN  
(STUDI KASUS PADA PERUSAHAAN-PERUSAHAAN  
YANG LISTING DI BEI, TAHUN 2008 - 2011)**

**SKRIPSI**

**Diajukan Sebagai Salah Satu Syarat Untuk Memperoleh Gelar  
SARJANA EKONOMI  
Program Studi Akuntansi – Strata 1**

**Nama : AGUSTINAH PRIHWARDANI  
Nim : 43210120114**



**FAKULTAS EKONOMI DAN BISNIS  
UNIVERSITAS MERCU BUANA  
JAKARTA  
2013**

## SURAT PERNYATAAN KARYA SENDIRI

Yang bertanda tangan di bawah ini :

Nama : Agustinah Prihwardani  
NIM : 43210120114  
Program Studi : Strata 1 (S1) Akuntansi

Menyatakan bahwa skripsi ini adalah murni hasil karya sendiri. Apabila saya mengutip dari karya orang lain, maka saya mencantumkan sumbernya sesuai dengan ketentuan yang berlaku. Saya bersedia dikenai sanksi pembatalan skripsi ini apabila terbukti melakukan tindakan *plagiat* (penjiplakan).

Demikian pernyataan ini saya buat dengan sebenarnya.

UNIVERSITAS  
MERCU BUANA

Jakarta, 12 Februari 2013



(Agustinah Prihwardani)

43210120114

## LEMBAR PENGESAHAN SKRIPSI

Nama : Agustinah Prihwardani  
NIM : 43210120114  
Program Studi : S1 Akuntansi  
Judul Skripsi : Pengaruh Rasio Leverage dan Rasio Profitabilitas  
Terhadap Return Saham Berupa Dividen (Studi Kasus  
Pada Perusahaan-Perusahaan Yang Listing di BEI, Tahun  
2008 – 2011)  
Tanggal Ujian Skripsi : 8 Maret 2013

Disahkan oleh,  
Pembimbing

UNIVERSITAS  
MERCU BUANA

Marsyaf, S.E. Ak, M.Ak.

Tanggal : 17 Februari 2013


Dekan,



Dr. Wiwik Utami, Ak., M.S.

Tanggal :

Ketua Program Studi Akuntansi,



Dr. Harnovinsah, M.Si. Ak.

Tanggal :

5/4 13

**LEMBAR PENGESAHAN DEWAN PENGUJI**

Skripsi Berjudul

Pengaruh Rasio Leverage dan Rasio Profitabilitas

Terhadap Return Saham Berupa Dividen

(Studi Kasus Pada Perusahaan-Perusahaan Yang Listing di BEI, 2008 – 2011)

Dipersiapkan dan Disusun oleh :


**Agustinah Prihwardani**

**NIM : 43210120114**

Telah dipertahankan di depan Dewan Penguji pada tanggal 8 Maret 2013  
dan dinyatakan telah memenuhi syarat untuk diterima


**Susunan Dewan Penguji**

**Ketua Penguji/Pembimbing Skripsi**



Marsyaf, S.E. Ak, M.Ak.

**Anggota Dewan Penguji**



Sri Rahayu, S.E. Ak, M.Ak.

**Anggota Dewan Penguji**



Nurul Hidayah, S.E. Ak., M.Si

## KATA PENGANTAR

Puji syukur penulis panjatkan kepada Tuhan Yang Maha Esa atas rahmat dan karunia yang telah diberikan kepada penulis sehingga penulis dapat menyelesaikan skripsi yang berjudul “Pengaruh Rasio Leverage dan Rasio Profitabilitas Terhadap Return Saham Berupa Dividen (Studi Kasus Pada Perusahaan-Perusahaan Yang Listing di BEI, Tahun 2008-2011)”. Skripsi ini merupakan syarat untuk memperoleh gelar sarjana pada Program Studi Akuntansi Fakultas Ekonomi Universitas Mercubuana.

Penulis mengucapkan rasa terima kasih yang sebesar-besarnya kepada Bapak Marsyaf, S.E. Ak., M.Ak., selaku Dosen Pembimbing yang telah memberikan saran, waktu, bimbingan, semangat, pengetahuan dan nasehat-nasehat yang bermanfaat yang telah diberikan kepada penulis. Penulis juga ingin mengucapkan terima kasih kepada :

1. Ibu Dr. Wiwik Utami, Ak., M.S., selaku Dekan Fakultas Ekonomi Universitas Mercubuana.
2. Bpk. Dr. Harnovinsah, M.Si.Ak, selaku ketua Program Studi Akuntansi Fakultas Ekonomi Universitas Mercubuana.
3. Ibu Nurul Hidayah, S.E. Ak, M.Si., dan Ibu Sri Rahayu, S.E., M.Ak, selaku pembahas dan penguji yang sudah banyak memberikan masukan untuk kesempurnaan skripsi ini.
4. Seluruh dosen-dosen dan staf Program Studi Akuntansi Fakultas Ekonomi Universitas Mercubuana.

5. Seluruh rekan-rekan seperjuangan Akuntansi S1 Angkatan 2010, khususnya Deby Sepviani, Joy, Gabriella, Ihwan Sururi, Adrian, serta rekan-rekan lain yang tidak bisa disebutkan satu persatu atas kebersamaan selama menuntut ilmu di kampus tercinta.

Penulis berharap semoga skripsi ini dapat bermanfaat dan menambah khasanah ilmu pengetahuan bagi kita semua. Amin.



Jakarta, 8 Maret 2013

Agustinah Prihwardani

UNIVERSITAS  
MERCU BUANA

## DAFTAR ISI

	Halaman
LEMBAR PENGESAHAN.....	i
KATA PENGANTAR.....	ii
ABSTRAK.....	iv
DAFTAR ISI.....	vi
DAFTAR TABEL.....	ix
DAFTAR GAMBAR .....	x
DAFTAR LAMPIRAN.....	xi
<b>BAB I            PENDAHULUAN</b>	
A. Latar Belakang Permasalahan .....	1
B. Perumusan Masalah .....	4
C. Pembatasan Masalah .....	5
D. Tujuan dan Kegunaan Penelitian.....	5
<b>BAB II          LANDASAN TEORI</b>	
A. Pasar Modal.....	7
1. Pengertian dan Pemain Pasar Modal.....	7
2. Instrumen Pasar Modal.....	8
3. Jenis-jenis Pasar Modal.....	10
B. Return Saham.....	11
C. Rasio Keuangan .....	15
1. Definisi, Kegunaan dan Jenis Rasio Keuangan.....	15
2. Keterbatasan Rasio Keuangan.....	20



D. Rasio Utang Terhadap Total Aset (DAR).....	21
E. Debt to Equity Ratio (DER).....	22
F. Return on Assets (ROA).....	22
G. Return on Equity (ROE).....	24
H. Penelitian Terdahulu.....	25
I. Kerangka Pemikiran.....	27

**BAB III METODOLOGI PENELITIAN**

A. Waktu dan Tempat Penelitian.....	29
B. Desain Penelitian.....	30
C. Hipotesis.....	30
D. Definisi Operasional Variabel.....	31
E. Metode Pengumpulan Data.....	32
F. Jenis Data .....	33
G. Populasi dan Sampel.....	33
H. Metode Analisis Data .....	35
1. Analisis Deskriptif.....	35
2. Uji Asumsi Klasik.....	35
3. Analisis Regresi.....	38

**BAB IV ANALISIS HASIL DAN PEMBAHASAN**


A. Analisis Hasil.....	40
1. Analisis Deskriptif.....	40
2. Uji Asumsi Klasik.....	42
3. Analisis Regresi.....	46

B. Pembahasan .....	54
1. Analisis Hasil.....	54
2. Perbandingan Penelitian Sekarang dan Sebelumnya.....	55
<b>BAB V</b>	
<b>KESIMPULAN DAN SARAN</b>	
A. Kesimpulan .....	57
B. Saran .....	57
DAFTAR PUSTAKA.....	59



## DAFTAR TABEL

<b>Tabel</b>	<b>Halaman</b>
2.1 Data Hasil Penelitian-penelitian Sebelumnya.....	27
3.1 Definisi Operasional Variabel.....	31
3.2 Daftar Nama Perusahaan .....	34
3.3 Pedoman Untuk Memberikan Intepretasi Koefisien Korelasi.....	39
4.1 Data Statistik Hasil Analisis Deskriptif.....	40
4.2 Hasil Uji Multikolinearitas.....	46



UNIVERSITAS  
MERCU BUANA

## DAFTAR GAMBAR

Gambar	Halaman
2.1 Kerangka pikir teoritis tentang pengaruh DAR, DER, ROA dan ROE terhadap return saham berupa dividen.....	28
4.1 Grafik Normal P-P Plot.....	42
4.2 Output Scatterplot.....	43
4.3 Hasil Uji Durbin Waston.....	44
4.4 Output Model Summary dengan Prediktor Semua Variabel.....	45
4.5 Output Hasil Analisis Regresi – Uji t DAR.....	47
4.6 Output Hasil Analisis Regresi – Uji t DER.....	48
4.7 Output Hasil Analisis Regresi – Uji t ROA.....	48
4.8 Output Hasil Analisis Regresi – Uji t ROE.....	49
4.9 Output Model Summary Korelasi Antar Variabel.....	50
4.10 Output Model Summary dengan Prediktor Semua Variabel.....	51
4.11 Output Hasil Analisis Regresi Linear Berganda ANOVA <sup>b</sup> .....	52

## DAFTAR LAMPIRAN

Lampiran	Halaman
1. Data Dividen, DAR, DER, ROA & ROE Perusahaan.....	61
2. Frekuensi Dividen.....	64
3. Frekuensi DAR.....	67
4. Frekuensi DER.....	69
5. Frekuensi ROA.....	72
6. Frekuensi ROE.....	76
7. Data Keuangan dan Rasio Astra Agro Lestari.....	80
8. Data Keuangan dan Rasio Astra International Tbk.....	81
9. Data Keuangan dan Rasio Unilever Indonesia Tbk.....	82
10. Data Keuangan dan Rasio IndoTambangraya Megah Tbk.....	83
11. Data Keuangan dan Rasio Bank Negara Indonesia Tbk.....	84