

**PENGARUH *NET PROFIT MARGIN*, *RETURN ON ASSET* DAN
CURRENT RATIO TERHADAP *DIVIDEND PAYOUT RATIO*
PADA PERUSAHAAN MANUFAKTUR
YANG TERDAFTAR DI BURSA EFEK INDONESIA**

SKRIPSI

Program Studi Akuntansi

Nama : FARAUS GILANG PERMANA

NIM : 43208010 -177



**FAKULTAS EKONOMI DAN BISNIS
UNIVERSITAS MERCUBUANA
JAKARTA
2013**

**PENGARUH *NET PROFIT MARGIN*, *RETURN ON ASSET* DAN
CURRENT RATIO TERHADAP *DIVIDEND PAYOUT RATIO*
PADA PERUSAHAAN MANUFAKTUR
YANG TERDAFTAR DI BURSA EFEK INDONESIA**

PROPOSAL SKRIPSI

**Diajukan Sebagai Salah Satu Syarat Untuk Memperoleh Gelar
SARJANA EKONOMI
Program Studi Akuntansi – Strata 1**

Nama : FARAUS GILANG PERMANA

NIM : 43208010 -177



**FAKULTAS EKONOMI DAN BISNIS
UNIVERSITAS MERCUBUANA
JAKARTA
2013**

SURAT PERNYATAAN KARYA SENDIRI

Yang bertanda tangan di bawah ini :

Nama : FARAUS GILANG PERMANA

NIM : 43208010177

Program Studi : Akuntansi-Strata 1

Menyatakan bahwa skripsi ini adalah murni hasil karya sendiri. Apabila saya mengutip dari karya orang lain, maka saya mencantumkan sumbernya sesuai dengan ketentuan yang berlaku. Saya bersedia dikenai pembatalan skripsi ini apabila terbukti melakukan tindakan plagiat (penjiplakan).

Demikian pernyataan ini saya buat dengan sebenarnya.

Jakarta, 5 September 2012



FARAUS GILANG P.
43208010177

LEMBAR PENGESAHAN SKRIPSI

Nama : Faraus Gilang Permana
NIM : 43208010177
Program Studi : S1 Akuntansi
Judul Skripsi : *Pengaruh Net Profit Margin, Return On Asset dan Current Ratio terhadap Dividend Payout Ratio pada Perusahaan Manufaktur yang terdaftar di Bursa Efek Indonesia.*

Tanggal Ujian Skripsi: 1 Februari 2013


Disahkan oleh,

Pembimbing,


Dra. Ratna Mappanyuki, Ak. M.Si.,

Tanggal : 24 Maret 013

Dekan,


Dr. Wiwik Utami, Ak. MS

Tanggal : 2/4 - 2013

Ketua Program Studi,


Dr. Harnovinsah, Ak, M.Si

Tanggal : 2/4 2013

LEMBAR PENGESAHAN DEWAN PENGUJI

Skripsi Berjudul

PENGARUH NET PROFIT MARGIN, RETURN ON ASSET DAN CURRENT
RATO TERHADAP DIVIDEND PAYOUT RATIO PADA PERUSAHAAN
MANUFAKTUR YANG TERDAFTAR DI BURSA EFEK INDONESIA

Dipersiapkan dan Disusun oleh :


Faraus Gilang Permana

NIM : 43208010177

Telah dipertahankan di depan Dewan Penguji pada tanggal 1 Februari 2013
dan dinyatakan telah memenuhi syarat untuk diterima.


Susunan Dewan Penguji

Ketua Penguji/Bembimbing Skripsi




Dra. Ratna Mappanyuki, Ak. M. Si

Anggota Dewan Penguji



Dra. Nurlis, AK, M.Si

Anggota Dewan Penguji



Diah Iskandar, SE., M.Si

KATA PENGANTAR

Alhamdulillah. Puji syukur penulis panjatkan kehadirat Allah SWT atas rahmat dan karunia yang telah diberikan kepada penulis sehingga penulis dapat menyelesaikan skripsi yang berjudul **“Pengaruh *Net Profit Margin (NPM)*, *Return On Asset (ROA)* dan *Current Ratio (CR)* terhadap *Dividend Payout Ratio (DPR)* Pada Perusahaan Manufaktur Yang Terdaftar Di Bursa Efek Indonesia”**. Skripsi ini merupakan syarat untuk memperoleh gelar sarjana Strata Satu (S1) pada Program Studi Akuntansi Fakultas Ekonomi dan Bisnis Universitas Mercu Buana.

Penulis mengungkapkan rasa terima kasih yang sebesar-besarnya kepada Ibu Dra. Ratna Mappanyuki, AK., M.Si., selaku Dosen Pembimbing yang telah memberikan saran, waktu, bimbingan, semangat, pengetahuan dan nasehat-nasehat yang sangat bermanfaat yang telah diberikan kepada penulis. Penulis juga ingin mengucapkan terima kasih kepada :

1. Ibu Dr. Wiwik Utami, Ak, MS selaku Dekan Fakultas Ekonomi dan Bisnis Universitas Mercu Buana.
2. Bapak Dr. Harnovinsah, AK., M.Si. selaku ketua Program Studi Akuntansi Fakultas Ekonomi dan Bisnis Universitas Mercu Buana.
3. Seluruh dosen Fakultas Ekonomi dan Bisnis Universitas Mercu Buana Jakarta yang telah mengajarkan ilmu dan berbagi pengalaman dengan penuh kesabaran selama penulis menempuh pendidikan.

4. Ayah, Ibu, dan adik-adikku tercinta yang telah memberikan kasih sayang yang tulus, do'a restu dan dukungan secara moril maupun materil yang tiada terkira nilainya.
5. Seluruh staf Fakultas Ekonomi dan Bisnis Universitas Mercu Buana.
6. Andini Atas pengertiannya dan terus memberikan semangat dalam menyelesaikan skripsi ini.
7. Kepada teman seperjuanganku Aconk, Ubay, Doyok, Yoga, Bonek, Putra, Evi yang telah meluangkan waktunya dan mensupport penulis.
8. Sahabat – sahabat seperjuangan yang telah melewati hari – hari bersama, khususnya anak – anak Gover Family, dan semua mahasiswa ekonomi jurusan akuntansi 2007 dan 2008.
9. Semua pihak yang tidak dapat penulis sebutkan satu persatu yang telah membantu hingga tersusunnya skripsi ini.

Penulis berharap semoga skripsi ini dapat bermanfaat dan menambah ilmu pengetahuan bagi kita semua. Akhir kata penulis mengucapkan terima kasih.

Jakarta ,2013

Penulis

Faraus Gilang P.

DAFTAR ISI

	Halaman
HALAMAN JUDUL.....	i
PERNYATAAN KARYA SENDIRI.....	ii
LEMBAR PENGESAHAN SKRIPSI	iii
LEMBAR PENGESAHAN DEWAN PENGUJI.....	iv
KATA PENGANTAR	v
ABSTRAK.....	vii
DAFTAR ISI	viii
DAFTAR TABEL	xii
DAFTAR GAMBAR	xiv
DAFTAR LAMPIRAN.....	xv
 UNIVERSITAS MERCU BUANA	
BAB I PENDAHULUAN	
A. Latar Belakang Masalah	1
B. Perumusan Masalah.....	11
C. Tujuan dan Manfaat Penelitian	
1. Tujuan Penelitian	12
2. Manfaat Penelitian	12

BAB II LANDASAN TEORI

A. Teori signaling.....	13
C. Teori Kontnjensi.....	13
C. Teori Kebijakan Dividend	15
D.LaporanKeuangan	
1. Pengertian Laporan Keuangan	16
2. Tujuan Laporan Keuangan	18
3. Komponen Laporan Keuangan.....	19
4. Karakteristik Laporan Keuangan	21
5. Pengguna Laporan Keuangan	23
E. Analisis Ratio.....	24
F. Net Profit Margin (NPM)	
1. Definisi Net Profit Margin (NPM).....	26
2. Pengukuran Net Profit Margin (NPM)	26
G. Return On Asset (ROA)	
1. Didefinisi Return On Asset	26
2. Pengukuran Return On Asset	28
H. Current Ratio (CR)	
1. Definisi Current Ratio (CR)	28
2. Pengukuran Current Ratio (CR).....	29
I. Dividen payout ratio (DPR)	
1. Devinisi Dividen Payout Ratio.....	29

2. Faktor- faktor yang Mempengaruhi DPR.....	30
J. Kerangka Pemikiran	31
k. Hasil Penelitian Terdahulu	34

BAB III METODOLOGI PENELITIAN

A. Gambaran Umum	41
B. Metode Penelitian	42
C. Hipotesis.....	42
D. Definisi Oprasional Variabel	43
E. Variabel dan Skala Pengukuran.....	44
F. Metode Pengumpulan Data.....	45
G. Jenis Data	46
H. Populasi dan sampel	46
I. Metode Analisis Data	48

BAB IV ANALISIS HASIL DAN PEMBAHASAN

A. Deskripsi Obyek Penelitian	56
B. Analisis Data.....	57
1. StatistikDeskriptif.....	57
2. PengujianAsumsiKlasik	59
a. Uji Normalitas	59
b. UjiMultikolinearitas.....	61

	c. Uji Heteroskedastisitas	61
	d. Uji Autokolerasi.....	63
	3. Analisis Regresi berganda	63
	4. Pengujian Hipotesis	64
	a. Uji Koefisien Determinasi.....	64
	b. Uji F.....	65
	c. Uji T.....	66
	C. Pembahasan.....	67
BAB V	KESIMPULAN DAN SARAN	
	A. Kesimpulan.....	69
	B. Saran	69
DAFTAR PUSTAKA	71
LAMPIRAN	73

DAFTAR TABEL

Tabel	Halaman
1.1 Perubahan DPR pada Rata-rata Perusahaan Manufaktur yang terdaftar di BEI tahun 2008-2010	2
1.2 Perubahan DPR dan MPM pada Rata-rata Perusahaan Manufaktur yang terdaftar di BEI dari tahun 2008-2010.....	4
1.3 Perubahan DPR dan ROA pada Rata-rata Perusahaan Manufaktur yang terdaftar di BEI dari tahun 2008-2010.....	6
1.4 Perubahan DPR dan CR pada Rata-rata Perusahaan Manufaktur yang terdaftar di BEI dari tahun 2008-2010.....	8
2.1 Tinjauan Penelitian Terdahulu	37
2.2 Perbedaan dengan Penelitian Terdahulu.....	40
3.1 Proses Seleksi Sampel	47
3.2 Jenis – jenis perusahaan manufaktur di Bursa Efek Indonesia Periode 2008 -2010	48
4.1 Uji Statistik Deskriptif.....	57
4.2 Uji Normalitas	60
4.3 Uji Multikolinieritas.....	61
4.4 Uji Autokorelasi.....	63
4.5 Uji Regresi Berganda.....	63

4.6	Uji Koefisien Determinasi.....	64
4.7	Uji F	65
4.8	Uji T	66
4.9	Rangkuman Hasil Pengujian Hipotesis	67



DAFTAR GAMBAR

Gambar	Halaman
2.1 Kerangka Konseptual.....	39
4.1 GrafikScatterplot.....	62



DAFTAR LAMPIRAN

Lampiran		Halaman
1	Sampel Perusahaan Manufaktur tahun 2008-2010	73
2	Data Net Profit Margin 2008 – 2010	74
3	Data Return On Asset 2008 - 2010	75
4	Data Current Ratio 2008 - 2010	76
5	Data Dividend Payout Ratio	77
6	Hasil Output SPSS	78
7	Daftar Perusahaan yang terkena Outlier	82

