

**ANALISIS LAPORAN KEUANGAN SEBAGAI PREDIKSI KEMUNGKINAN
KEBANGKRUTAN PADA INDUSTRI MANUFAKTUR YANG TERCATAT DI BEI**

SKRIPSI

**Nama : DEWI SUKMARASA
NIM : 43108110188**



**FAKULTAS EKONOMI
UNIVERSITAS MERCUBUANA
JAKARTA**

2013

**ANALISIS LAPORAN KEUANGAN SEBAGAI PREDIKSI KEMUNGKINAN
KEBANGKRUTAN PADA INDUSTRI MANUFAKTUR YANG TERCATAT DI BEI**

SKRIPSI

Diajukan Sebagai Syarat Untuk Memperoleh Gelar

SARJANA EKONOMI

Program Studi Manajemen – Strata 1

Nama : DEWI SUKMARASA

NIM : 43108110188



**FAKULTAS EKONOMI
UNIVERSITAS MERCUBUANA**

JAKARTA

2013

SURAT PERNYATAAN KARYA SENDIRI

Yang bertanda tangan di bawah ini :

Nama : DEWI SUKMARASA

NIM : 43108110188

Program Studi : Manajemen – Strata 1

Menyatakan bahwa skripsi ini adalah murni hasil karya sendiri. Apabila saya mengutip dari karya orang lain, maka saya mencantumkan sumbernya sesuai dengan ketentuan yang berlaku. Saya bersedia dikenai sanksi pembatalan skripsi ini apabila terbukti melakukan tindakan plagiat (penjiplakan).

Demikian pernyataan ini saya buat dengan sebenarnya.

Jakarta, 07 Januari 2012



(DEWI SUKMARASA)


NIM : 43108110188

LEMBAR PENGESAHAN SKRIPSI

Nama : DEWI SUKMARASA
NIM : 43108110188
Program Studi : Manajemen – Strata 1
Judul Skripsi : Analisis Laporan Keuangan Sebagai Prediksi Kemungkinan
Kebangkrutan Pada Industri Manufaktur yang tercatat di BEI

Disahkan Oleh :


Pembimbing Skripsi




(Tri Wahyono, SE, MM)

Dekan Fakultas Ekonomi dan Bisnis

Ketua Program Studi Manajemen – S1



(Dr. Wiwik Utami, Ak., M.S)



(Dr. Rina Astini, SE, MM)

LEMBAR PENGESAHAN DEWAN PENGUJI

Skripsi

Analisis Laporan Keuangan Sebagai Prediksi Kemungkinan Kebangkrutan Pada Industri Manufaktur yang tercatat di BEI

Dipersiapkan dan Disusun oleh :


DEWI SUKMARASA

43108110188

Telah dipertahankan di depan Dewan Penguji pada tanggal 07 Maret 2013


Susunan Dewan Penguji

Ketua Penguji / Pembimbing Skripsi



(Tri Wahyono, SE., MM)

Anggota Dewan Penguji



(Arief Bowo Prayoga K, SE, MM)

Anggota Dewan Penguji



(Priyono, SE, ME)

KATA PENGANTAR

Puji syukur atas kehadiran Allah SWT yang telah memberikan rahmat dan hidayah-Nya kepada penulis, sehingga dapat menyelesaikan skripsi yang berjudul “*Analisis Laporan Keuangan Sebagai Prediksi Kemungkinan Kebangkrutan Pada Industri Manufaktur yang Tercatat di BEI*”. Skripsi ini disusun untuk mendapatkan gelar Sarjana Ekonomi Jurusan Manajemen pada Fakultas Ekonomi dan Bisnis Universitas Mercu Buana.

Penulis mengucapkan terima kasih kepada segenap pihak yang telah membantu dalam penyusunan skripsi ini. Untaian terima kasih yang dalam penulis tujukan kepada :

1. Bapak Dr. Ir. Arisetyanto Nugroho, MM selaku Rektor Universitas Mercu Buana.
2. Ibu Dr. Wiwik Utami, Ak., M.S selaku Dekan Fakultas Ekonomi dan Bisnis.
3. Ibu Dr. Rina Astini, SE., MM selaku Ketua Program Studi S-1 Manajemen, dan Ibu Luna Haningsih, S.E, ME selaku Sekretaris I Program Studi S-1 Manajemen.
4. Bapak Tri Wahyono, S.E, MM selaku dosen pembimbing, terima kasih yang tak terhingga atas waktu, tenaga, pemikiran dan nasehat yang telah Bapak berikan. Dan selalu memberikan pengarahan serta motivasi serta ilmunya dalam membimbing saya.
5. Bapak Arief Bowo Prayoga K, SE, MM dan Bapak . Priyono, SE, ME sebagai dosen penguji yang telah memberikan penilaian, kritik, serta masukan-masukannya terhadap penelitian saya.
6. Seluruh dosen yang berada di Fakultas Ekonomi Dan Ilmu Sosial Khususnya jurusan manajemen yang memiliki peran yang sangat besar bagi saya dalam proses perkuliahan.
7. Ibunda dan Ayahanda tercinta, yang selalu memberikan do’a, kasih sayang, nasehat dan dukungan demi keberhasilan saya. Yang telah membesarkan dan medidik serta senantiasa selalu percaya, memotivasi, mendukung dan memberikan seluruh kerja kerasnya untuk mewujudkan keinginan anak-anaknya dalam meraih cita-cita.
8. Kakak-kakakku tersayang Mas Panji, Mba Windu, dan Mba Aulya yang memberikan dukungan semangat serta kasih sayang dan canda tawa yang membuat penulis terhibur.

9. Duta Jaya Laksono terima kasih atas perhatian, bantuan, dukungan, kesabaran, dan doa dalam menemani di keseharian saya. Saya beruntung bisa ditemani oleh Anda dalam menyelesaikan penulisan skripsi ini.
10. Kepada perusahaan tempat saya bekerja Yamato Global Logistics yang secara tidak langsung telah mendukung saya untuk menyelesaikan pendidikan di Universitas Mercubuana. Baik itu dukungan secara finansial maupun sarana pendidikan.
11. Teman-teman seperjuangan ; Okta, Henny, Renny, Melisa, Welly, Yos, Oki, Heru, Supri, Yuliaseh, Pak Shintio, Alvero, Teuku Haris dan masih banyak lagi yang belum saya sebutkan disini. Terima kasih kalian sudah melalui hari-hari bersama di kampus dan menjadi inspirasi saya selama ini. Bagi yang belum menyelesaikan, saya tunggu kelulusan kalian.
12. Seluruh teman di Angkatan 2008 khususnya Fakultas Ekonomi Manajemen, teman-teman dikelas konsentrasi Manajemen Keuangan, dan mahasiswa PKK periode 2008-2012.
13. Seluruh karyawan dan petugas tata usaha, perpustakaan, yang telah membantu dan mempermudah penulis dalam penulisan skripsi ini.
14. Kepada seluruh pihak dan teman-teman penulis lainnya yang tidak bisa disebutkan namanya satu persatu. Semoga Allah SWT membalas semua kebaikan dan ketulusan hati kalian.

Penulis menyadari bahwa penyusunan skripsi ini masih jauh dari sempurna, sehingga sangat diharapkan kritik dan saran yang membangun dari berbagai pihak demi sempurnanya skripsi ini. Penulis berharap semoga skripsi ini dapat bermanfaat bagi seluruh pembaca.

Jakarta, 07 Januari 2013

Dewi Sukmarasa

DAFTAR ISI

HALAMAN SAMPUL.....	i
HALAMAN JUDUL.....	ii
HALAMAN PERNYATAAN KARYA SENDIRI.....	iii
HALAMAN PENGESAHAN PEMBIMBING SKRIPSI.....	iv
HALAMAN PENGESAHAN DEWAN PENGUJI.....	v
KATA PENGANTAR.....	vi
DAFTAR ISI.....	viii
DAFTAR TABEL.....	xii
DAFTAR GAMBAR.....	xiii
DAFTAR LAMPIRAN.....	xi
ABSTRAK.....	xiv
BAB I PENDAHULUAN.....	1
1.1 Latar Belakang Masalah.....	1
1.2 Perumusan Masalah.....	3
1.3 Pembatasan Masalah.....	3
1.4 Tujuan dan Manfaat Penelitian.....	3
1.4.1 Tujuan Penelitian.....	3
1.4.2 Manfaat Penelitian.....	3
BAB II LANDASAN TEORI.....	5
2.1 Pengertian Manajemen.....	5
2.2 Manajemen Keuangan.....	5

2.2.1	Pengertian Manajemen Keuangan.....	5
2.2.2	Fungsi Manajemen Keuangan.....	6
2.3	Laporan Keuangan.....	8
2.3.1	Pengertian Laporan Keuangan.....	8
2.3.2	Tujuan Laporan Keuangan.....	9
2.3.3	Unsur – Unsur Laporan Keuangan.....	10
2.3.4	Kinerja Keuangan Perusahaan.....	12
2.4	Rasio Keuangan.....	13
2.5	Analisis Laporan Keuangan.....	14
2.6	Rasio Keuangan dalam Analisis Diskriminasi Altman.....	14
2.7	Model Analisis Z-score.....	15
2.8	Finansial Distress.....	16
2.8.1	Pengertian Finansial Distress Perusahaan.....	16
2.8.2	Penyebab Financial distress Perusahaan.....	17
2.8.3	Prediksi Financial distress.....	17
2.9	Kebangkrutan (Bankruptcy)	18
2.9.1	Indikator Kebangkrutan Perusahaan.....	18
2.9.2	Faktor Penyebab Kebangkrutan.....	19
2.10	Penelitian Terdahulu.....	21
BAB III	METODOLOGI PENELITIAN.....	22
3.1	Obyek Penelitian.....	22
3.2	Desain Penelitian.....	28
3.3	Variabel dan Skala Pengukuran.....	29
3.4	Definisi Operasional Variabel.....	30
3.5	Metode Pengumpulan Data.....	32
3.6	Metode Analisis.....	33

BAB IV ANALISIS DAN PEMBAHASAN.....	35
4.1 Alumindo Light Metal Industri Tbk.....	35
4.2 Arwarna Citra Mulia Tbk.....	36
4.3 Asahimas Flat Glass Tbk	37
4.4 Betonjaya Manunggal Tbk.....	37
4.5 Citra Tubindo Tbk.....	38
4.6 Holcim Indonesia Tbk.....	49
4.7 Indal Aluminium Industri Tbk.....	40
4.8 Indocement Tunggal Prakarsa Tbk.....	41
4.9 Intikeramik Alamasri Industri Tbk.....	41
4.10 Jakarta Kyoei Steel Works Ltd Tbk.....	42
4.11 Jaya Pari Steel Corp Ltd Tbk.....	43
4.12 Lion Metal Works Tbk.....	44
4.13 Lionmesh Prima Tbk.....	45
4.14 Mulia Industrindo Tbk.....	45
4.15 Pelangi Indah Canindo Tbk	46
4.16 Semen Gresik (Persero) Tbk.....	47
4.17 Surya Toto Indonesia Tbk.....	48
4.18 Tembaga Mulia Semanan Tbk.....	48

BAB V KESIMPULAN DAN SARAN

5.1 Kesimpulan.....	51
5.2 Saran.....	54

DAFTAR PUSTAKA.....	55
LAMPIRAN.....	59
Lampiran 1 : Working Capital to Total Asset	56
Lampiran 2 : Retained Earnings to Total Asset	57
Lampiran 3 : Earnings Before Interest and Tax to Total Asset	58
Lampiran 4 : Market Value of Equity to Book Value	59
Lampiran 5 : Sales to Total Asset	60
Lampiran 6 : Perhitungan Altman Z-Score Tahun 2008.....	61
Lampiran 7 : Perhitungan Altman Z-Score Tahun 2009.....	62
Lampiran 8 : Perhitungan Altman Z-Score Tahun 2010.....	63
Lampiran 9 : Perhitungan Altman Z-Score Tahun 2011.....	64

DAFTAR TABEL

Tabel 3.1	Nama Perusahaan <i>Basic Industry and Chemicals</i> yang dijadikan Objek Penelitian.....	22
Tabel 4.1	Z-Score PT. Alumindo Light Metal Industri, Tbk	35
Tabel 4.2	Z-Score PT. Arwarna Citra Mulia, Tbk.....	36
Tabel 4.3	Z-Score PT. Asahimas Flat Glass, Tbk.....	37
Tabel 4.4	Z-Score PT. Betonjaya Manunggal, Tbk.....	38
Tabel 4.5	Z-Score PT. Citra Tubindo, Tbk.....	39
Tabel 4.6	Z-Score PT. Holcim Indonesia, Tbk.....	39
Tabel 4.7	Z-Score PT. Indal Aluminium Industri, Tbk.....	40
Tabel 4.8	Z-Score PT. Indocement Tunggal Prakarsa, Tbk.....	41
Tabel 4.9	Z-Score PT. Intikeramik Alamasri Industri, Tbk.....	42
Tabel 4.10	Z-Score PT. Jakarta Kyoei Steel Works, Tbk.....	43
Tabel 4.11	Z-Score PT. Jaya Pari Steel Corps, Tbk.....	43
Tabel 4.12	Z-Score PT. Lion Metal Works, Tbk.....	44
Tabel 4.13	Z-Score PT. Lionmesh Prima, Tbk.....	45
Tabel 4.14	Z-Score PT. Mulia Industrindo, Tbk.....	46
Tabel 4.15	Z-Score PT. Pelangi Indah Canindo, Tbk.....	46
Tabel 4.16	Z-Score PT. Semen Gresik (persero) Tbk.....	47
Tabel 4.17	Z-Score PT. Surya Toto, Tbk.....	48
Tabel 4.18	Z-Score PT. Tembaga Mulia Semanan, Tbk.....	49
Tabel 4.19	Resume Nilai Z-Score Per Tahun.....	50

DAFTAR GAMBAR

Gambar 2.1 Komponen Dasar Neraca.....	11
Gambar 2.2 Ilustrasi Laporan Laba Rugi.....	12

ABSTRAK

Suatu perusahaan didirikan bukan untuk mengalami kebangkrutan, untuk itu diperlukan suatu alat yang dapat digunakan sebagai sistem peringatan dini. Salah satu alat tersebut adalah Z-Score altman yang berguna untuk memprediksi kinerja keuangan perusahaan, kinerja keuangan yang buruk dapat memicu kebangkrutan. Obyek penelitian ini adalah 18 perusahaan manufaktur yang masuk ke dalam kelompok Basic Industry and Chemicals yang tercatat di Bursa Efek Indonesia (BEI) tahun 2008 – 2011. Hasil penelitian tahun terakhir pada 2011 menunjukkan bahwa diketahui secara teoritis ada 15 (lima belas) perusahaan pada kategori tidak sehat / bangkrut, ada 2 (dua) perusahaan pada kategori grey area dan 1 (satu) perusahaan pada kategori sehat.

Kondisi perusahaan yang baik mencerminkan kinerja keuangan yang baik, sebaliknya kondisi keuangan yang buruk mencerminkan kinerja keuangan perusahaan tersebut buruk.

Faktor – faktor dominan yang mempengaruhi Z-score adalah EBIT, penjualan dan nilai buku hutang perusahaan. EBIT adalah kemampuan perusahaan dalam mengelola keuangan. Dengan EBIT naik maka perusahaan akan mendapatkan keuntungan yang cukup tinggi setelah dikurang bunga dan pajak.

Penjualan berpengaruh pada pemasukan. Tingkat penjualan tinggi diiringi dengan naiknya biaya operasional, oleh karena itu manajemen haruslah mampu mengalokasikan dana sebaik mungkin sehingga biaya dikeluarkan perusahaan tidak melebihi keuntungan yang diperoleh.

Adanya kenaikan pada nilai hutang lancar maka nilai modal kerja semakin kecil. Jika nilai hutang jangka panjang mengalami kenaikan dan semakin besar maka beban perusahaan ikut meningkat dan besar.

Kata kunci : Analisis laporan keuangan, Analisis Z-score, Analisis kesehatan.