

ANALISIS PENGARUH PROFITABILITAS, LIKUIDITAS, *DEBT TO EQUITY RATIO* DAN UKURAN PERUSAHAAN TERHADAP KEBIJAKAN DIVIDEN PADA PERUSAHAAN *CONSUMER GOODS* DI BURSA EFEK INDONESIA PERIODE 2009 – 2011

SKRIPSI

Program Studi Akuntansi

Nama : AMANDAYU RAKASIWI

NIM : 43208010257



FAKULTAS EKONOMI DAN BISNIS

UNIVERSITAS MERCU BUANA

2013

**ANALISIS PENGARUH PROFITABILITAS, LIKUIDITAS, *DEBT TO EQUITY RATIO* DAN UKURAN PERUSAHAAN TERHADAP
KEBIJAKAN DIVIDEN PADA PERUSAHAAN *CONSUMER GOODS* DI
BURSA EFEK INDONESIA PERIODE 2009 – 2011**

SKRIPSI

**Diajukan Sebagai Salah Satu Syarat Untuk Memperoleh Gelar
SARJANA EKONOMI
Program Studi Akuntansi – Strata 1**

Nama : AMANDAYU RAKASIWI

NIM : 43208010257



FAKULTAS EKONOMI DAN BISNIS

UNIVERSITAS MERCU BUANA

2013

SURAT PERNYATAAN KARYA SENDIRI

Yang bertanda tangan dibawah ini :

Nama : Amandayu Rakasiwi

NIM : 43208010257

Program Studi : Akuntansi

Menyatakan bahwa skripsi ini adalah murni hasil karya sendiri. Apabila saya mengutip dari karya orang lain, maka saya mencantumkan sumbernya sesuai dengan ketentuan yang berlaku. Saya bersedia dikenai sanksi pembatalan skripsi ini apabila terbukti melakukan tindakan plagiat (penjiplakan).

Demikian pernyataan ini saya buat dengan sebenarnya.

Jakarta, Maret 2013



Amandayu Kakasiwi

NIM : 43208010257


LEMBAR PENGESAHAN SKRIPSI

Nama : Amandayu Rakasiwi
NIM : 43208010257
Program Studi : S1 Akuntansi
Judul Skripsi : Analisis Pengaruh Profitabilitas, Likuiditas, *Debt to Equity Ratio*, dan Ukuran Perusahaan Terhadap Kebijakan Dividen Pada Perusahaan *Consumer Goods* di Bursa Efek Indonesia Periode 2009 – 2011

Tanggal Ujian Skripsi : 1 Maret 2013

Disahkan Oleh,

Pembimbing



Dr. Dewi A. Faisol, Ak., ME

Tanggal : 1-03-2013


Dekan,

Ketua Program Studi Akuntansi.



Dr. Wiwik Utami, SE, Ak., M.Si.

Tanggal :



Dr. Harnovansah, SE, Ak., M.Si.

Tanggal :

LEMBAR PENGESAHAN DEWAN PENGUJI

Skripsi Berjudul :

**ANALISIS PENGARUH PROFITABILITAS, LIKUIDITAS, *DEBT TO EQUITY RATIO* DAN UKURAN PERUSAHAAN TERHADAP
KEBIJAKAN DEVIDEN PADA PERUSAHAAN *CONSUMER GOODS* DI
BURSA EFEK INDONESIA PERIODE 2009 - 2011**

Dipersiapkan dan Disusun Oleh :

Amandayu Rakasiwi


NIM : 43208010257

Telah dipertahankan di depan Dewan Penguji pada tanggal 1 Maret 2013

Dan dinyatakan telah memenuhi syarat untuk diterima


Susunan Dewan Penguji

Ketua Penguji/Pembimbing Skripsi



Dr. Dewi A. Faisol, Ak., ME

Anggota Dewan Penguji



Diah Iskandar, SE., M.Si.

Anggota Dewan Penguji



Nurlis, SE., Ak., M.Si.

KATA PENGANTAR

Alhamdulillahirobbil'alamin, segala puji dan syukur penulis panjatkan kehadirat Allah SWT atas limpahan rahmat dan hidayah-Nya sehingga penulis dapat menyelesaikan skripsi yang berjudul **“ANALISIS PENGARUH PROFITABILITAS, LIKUIDITAS, *DEBT TO EQUITY RATIO* DAN UKURAN PERUSAHAAN TERHADAP KEBIJAKAN DIVIDEN PADA PERUSAHAAN *CONSUMER GOODS* DI BURSA EFEK INDONESIA PERIODE 2009 – 2011”**.

Dalam menyusun skripsi ini, tidak sedikit hambatan dan masalah yang dihadapi penulis. Tetapi berkat dorongan dan dukungan yang tidak ternilai dari berbagai pihak, penulis dapat mengatasi semua hambatan. Untuk itu, penulis menghaturkan banyak terima kasih kepada :

1. Ibu Dr. Wiwik Utami, SE., Ak., M.Si. selaku Dekan Fakultas Ekonomi dan Bisnis Universitas Mercubuana Jakarta, yang telah memberikan kesempatan untuk berkuliah di Fakultas Ekonomi dan Bisnis Universitas Mercubuanq.
2. Ibu Dr. Dewi A. Faisol, Ak., ME selaku dosen pembimbing yang telah memberikan dorongan, pengarahan, dan bimbingan dalam penyusunan skripsi.
3. Ibu Diah Iskandar, SE., M.Si dan Ibu Nurlis, SE. Ak., M.Si selaku dosen penguji yang telah membantu dan memberikan saran – saran sehingga penulis dapat menyelesaikan skripsi ini.

4. Bapak dan Ibu dosen Fakultas Ekonomi dan Bisnis Universitas Mercubuana Jakarta yang telah memberikan bekal ilmu yang bermanfaat bagi penulis.
5. Kedua orangtuaku, Ayah dan Ibu tercinta atas doa restu, kasih sayang, semangat, motivasi, didikan dan arahan yang tidak pernah putus diberikan kepada penulis selama ini.
6. Sahabatku, Cici Adelia dan Mimi Saumi yang sangat banyak membantu, selalu memberikan dukungan, semangat dan selalu mendengarkan curahan hatiku.
7. Teman – teman seperjuangan di FE UMB PKK angkatan 13 : Yeyen, Rini, Iyank, Ridwan, Wahyu, Yanti, Dewi Rini dan yang lainnya terimakasih buat kebersamaannya selama kuliah di UMB.
8. “Semesta” dan segala konspirasinya terimakasih banyak .
9. Semua pihak yang tidak dapat disebutkan satu per satu, terima kasih atas bantuannya dalam terselesaikannya skripsi ini.

Penulis menyadari bahwa masih banyak kekurangan yang disebabkan oleh kelalaian dan keterbatasan waktu, tenaga juga kemampuan dalam menyelesaikan skripsi ini. Oleh karena itu, penulis mohon maaf apabila terdapat banyak kekurangan dan kesalahan. Harapan penulis semoga skripsi ini dapat bermanfaat bagi kita semua. Amin.

Jakarta, Maret 2013

Amandayu Rakasiwi

DAFTAR ISI

	Halaman
LEMBAR PERNYATAAN KARYA SENDIRI.....	i
LEMBAR PENGESAHAN SKRIPSI	ii
LEMBAR PENGESAHAN DEWAN PENGUJI	iii
KATA PENGANTAR	iv
ABSTRAK	vi
ABSTRACT	vii
DAFTAR ISI.....	viii
DAFTAR TABEL.....	xii
DAFTAR GAMBAR	xiii
DAFTAR LAMPIRAN.....	xiv

BAB I PENDAHULUAN

A. Latar Belakang Penelitian	1
B. Perumusan Masalah	10
C. Tujuan dan Manfaat Penelitian	10

BAB II LANDASAN TEORI

A. Laporan Keuangan	12
1. Pengertian Laporan Keuangan	12
2. Tujuan Laporan Keuangan	12

3.	Pengguna Laporan Keuangan	13
4.	Komponen Laporan Keuangan.....	14
B.	Deviden	18
1.	Pengertian Deviden.....	18
2.	Jenis – Jenis Deviden.....	18
3.	Rasio Pembayaran Deviden (<i>Dividen Payout Ratio</i>)	19
4.	Kebijakan Deviden	20
C.	Profitabilitas	28
D.	<i>Debt to Equity Ratio</i>	29
E.	Likuiditas	30
F.	Ukuran Perusahaan.....	31
G.	Penelitian Terdahulu	31
H.	Kerangka Pemikiran	35
1.	Pengaruh ROA terhadap DPR	36
2.	Pengaruh CR terhadap DPR	35
3.	Pengaruh DER terhadap DPR.....	37
4.	Pengaruh SIZE terhadap DPR	38

BAB III METODOLOGI PENELITIAN

A.	Waktu dan Tempat Penelitian	40
B.	Desain Penelitian.....	40
C.	Hipotesis	41
D.	Definisi Operasional Variabel	41

E. Variabel dan Skala Pengukuran	44
F. Metode Pengumpulan Data	45
G. Jenis Data	46
H. Populasi dan Sampel	46
1. Populasi Penelitian	46
2. Sampel Penelitian	46
I. Metode Analisis Data	49
1. Uji Statistik Deskriptif	49
2. Uji Normalitas	49
3. Uji Asumsi Klasik	50
a. Uji Multikolinieritas	50
b. Uji Heteroskedasitas	51
c. Uji Autokorelasi	52
4. Analisis Regresi Berganda	53
5. Pengujian Hipotesis	54
a. Uji Koefisien Determinasi	54
b. Uji Signifikansi Simultan (Uji Statistik F)	55
c. Uji Signifikansi Parsial (Uji Statistik t)	56

BAB IV ANALISIS DAN PEMBAHASAN

A. Analisis Statistik Deskriptif	58
B. Hasil Uji Asumsi Klasik	60
1. Uji Normalitas Data	60

2. Uji Multikolonieritas	61
3. Uji Heteroskedastisitas	62
4. Uji Autokorelasi	64
C. Analisis Regresi Linier Berganda	65
D. Pengujian Hipotesis.....	67
1. Uji Koefisien Determinasi (R^2)	67
2. Pengujian Hipotesis Secara Simultan (Uji F).....	67
3. Pengujian Hipotesis Secara Parsial (Uji t).....	68
F. Pembahasan.....	71
BAB V KESIMPULAN DAN SARAN	
A. Kesimpulan	74
B. Saran.....	75
DAFTAR PUSTAKA	77

DAFTAR TABEL

No.	Tabel	Halaman
1.1	<i>Dividen Payout Ratio (DPR)</i>	7
2.1	<i>Research Gap</i>	35
3.1	Kriteria Sampel Penelitian	48
3.2	Sampel Penelitian.....	48
3.3	Tabel Keputusan Durbin - Watson.....	52
4.1	Hasil Uji Statistik Deskriptif.....	58
4.2	Hasil Uji Normalitas Data.....	61
4.3	Hasil Uji Multikolinieritas	62
4.4	Hasil Uji Autokorelasi (Durbin – Watson)	64
4.5	Hasil Analisis Regresi	65
4.6	Hasil Uji Determinasi.....	67
4.7	Hasil Uji F.....	68
4.8	Hasil Uji t.....	69

DAFTAR GAMBAR

No. Gambar	Halaman
2.1 Kerangka Pemikiran.....	39
4.1 Hasil Uji Heterokedastisitas (Scatterplot).....	63

DAFTAR LAMPIRAN

LAMPIRAN A : Daftar Nama Perusahaan Sampel

LAMPIRAN B : Data Perusahaan Tahun 2009

LAMPIRAN C : Data Perusahaan Tahun 2010

LAMPIRAN D : Data Perusahaan Tahun 2011

LAMPIRAN E : Hasil Regresi (Output SPSS)