

**PENGARUH ECONOMIC VALUE ADDED (EVA) DAN  
RETURN ON INVESTMENT (ROI) TERHADAP  
RETURN SAHAM (STUDI EMPIRIS PADA  
INDUSTRI MAKANAN DAN MINUMAN)**

**SKRIPSI**

Program Studi Akuntansi

Nama : Hendro Chandra

N I M : 43208120083



**FAKULTAS EKONOMI  
UNIVERSITAS MERCUBUANA “MENTENG”  
JAKARTA**

**2013**

**PENGARUH ECONOMIC VALUE ADDED (EVA) DAN  
RETURN ON INVESTMENT (ROI) TERHADAP  
RETURN SAHAM (STUDI EMPIRIS PADA  
INDUSTRI MAKANAN DAN MINUMAN)**

**SKRIPSI**

Diajukan Sebagai Salah Satu Syarat Untuk Memperoleh Gelar  
SARJANA EKONOMI  
Perogram Studi Akuntansi – Strata 1

Nama : Hendro Chandra

N I M : 43208120083



**FAKULTAS EKONOMI  
UNIVERSITAS MERCU BUANA “MENTENG”  
JAKARTA**

**2013**

## SURAT PERNYATAAN KARYA SENDIRI

Yang bertanda tangan di bawah ini :

Nama : Hendro Chandra

NIM : 43208120083

Program Studi : Akuntansi

Menyatakan bahwa skripsi ini adalah murni hasil karya sendiri. Apabila saya mengutip dari karya orang lain, maka saya mencantumkan sumbernya sesuai dengan ketentuan yang berlaku. Saya bersedia dikenai sanksi pembatalan skripsi ini apabila terbukti melakukan tindakan plagiat (penjiplakan).

Demikian pernyataan ini saya buat dengan sebenarnya.

Jakarta, 25 Februari 2013




Hendro Chandra

NIM : 43208120083

## LEMBAR PENGESAHAN SKRIPSI

Nama : Hendro Chandra  
NIM : 43208120083  
Program Studi : S1 Akuntansi  
Judul Skripsi : Pengaruh Economic Value Added (EVA) dan Return  
On Investment (ROI) Terhadap Return Saham (Studi  
Empiris Pada Industri Makanan dan Minuman).  
Tanggal Ujian Skripsi : 25 Februari 2013

Disahkan oleh,  
Pembimbing,



Nengzih, S.E, Ak, M.Si

Tanggal : 08/03/13

Dekan,



Dr. Wiwik Utami S.E, Ak, M.S

Tanggal: 08/03/13

Ketua Program Studi Akuntansi,



Dr. Harnovinsah, S.E, Ak, M.Si

Tanggal: 08/03/13

## **LEMBAR PENGESAHAN DEWAN PENGUJI**

Skripsi Berjudul

**PENGARUH ECONOMIC VALUE ADDED (EVA) DAN RETURN ON INVESTMENT (ROI) TERHADAP RETURN SAHAM (STUDI EMPIRIS PADA INDUSTRI MAKANAN DAN MINUMAN)**


Dipersiapkan dan Disusun Oleh :

**Hendro Chandra**  
**NIM : 43208120083**

Telah dipertahankan di depan Dewan Penguji pada tanggal 25 Februari 2013  
Dan dinyatakan telah memenuhi syarat untuk di terima


**Susunan Dewan Penguji**

**Ketua Penguji/Pembimbing Skripsi,**



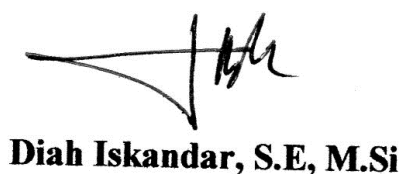
**Nengzih, S.E, Ak, M.Si**

**Anggota Dewan Penguji,**



**Drs. Suharmadi, Ak, M.Si, MM**

**Anggota Dewan Penguji,**



**Diah Iskandar, S.E, M.Si**

## KATA PENGANTAR

Puji Tuhan atas rahmat dan karunia yang telah di berikan kepada penulis sehingga dapat menyelesaikan skripsi ini yang berjudul **“Pengaruh Economic Value Added (EVA) dan Return On Investment (ROI) Terhadap Return Saham (Studi Empiris Pada Industri Makanan dan Minuman)”** . Skripsi ini merupakan syarat untuk memperoleh gelar sarjana pada Program Studi Akuntansi Falkultas Ekonomi Universitas Mercubuana.

Penulis mengungkapkan rasa terima kasih yang sebesar-besarnya kepada Ibu Nengzih,S.E,Ak,M.Si selaku Dosen Pembimbing yang telah memberikan saran, waktu, bimbingan, semangat, pengetahuan dan nasehat-nasehat yang sangat bermanfaat yang telah diberikan kepada penulis. Penulis juga ingin mengucapkan terima kasih kepada :

1. Ibu Dr. Wiwik Utami S.E,Ak,M.S Selaku Dekan Fakultas Ekonomi Universitas Mercubuana.
2. Bapak Dr.Harnovinsah,S.E,Ak,M.Si Selaku ketua Program Studi Akuntansi Fakultas Ekonomi Universitas Mercubuana.
3. Seluruh dosen-dosen dan staf Program studi Akuntansi Universitas Mercubuana.
4. Seluruh rekan-rekan seperjuangan Akuntansi S1 angkatan 2009 yang tidak bisa disebut satu persatu atas kebersamaan selama menuntut ilmu di kampus tercinta.

Penulis berharap semoga skripsi ini dapat bermanfaat dan menambah khasanah ilmu pengetahuan bagi kita semua. Amin

Jakarta, 25 Februari 2013

Hendro Chandra

## DAFTAR ISI

SURAT PERNYATAAN KARYA SENDIRI.....	i
LEMBAR PENGESAHAN SKRIPSI.....	ii
KATA PENGANTAR.....	iv
ABSTRAK.....	vi
DAFTAR ISI.....	vii
DAFTAR GRAFIK .....	xiii
DAFTAR LAMPIRAN.....	xiv

### **BAB I PENDAHULUAN**

A Latar Belakang.....	1
B Perumusan Masalah.....	5
C Tujuan Penelitian.....	5
D Kegunaan Penelitian.....	5

### **BAB II LANDASAN TEORI**

A. Economic Value Added (EVA).....	7
1. Pengertian dan fungsi Economic Value Added (EVA).....	7
2. Manfaat dan Tujuan dari Economie Value Added (EVA).....	9



3.	Perhitungan Economic Value Added (EVA).....	10
a.	Menghitung biaya modal hutang.....	10
b.	Menghitung biaya modal sendiri.....	11
c.	Menghitung Struktur pemodalan dari neraca.....	12
d.	Menghitung Pendapatan Bersih Operasi Setelah Pajak (NOPAT)...	13
e.	Menghitung Invested Capital.....	13
f.	Menghitung biaya modal tertimbang (WACC).....	14
g.	Menghitung Economic Value Added (EVA).....	15
B.	Return On Investment (ROI).....	15
1.	Pengertian dan Fungsi Return On Investment (ROI).....	16
2.	Manfaat dan Tujuan Return On Investment (ROI).....	16
3.	Perhitungan Return On Investment (ROI).....	17
C	Return Saham .....	18
1.	Pengertian dan Fungsi Return Saham .....	18
2.	Perhitungan Return Saham .....	18

### **BAB III METOLOGI PENELITIAN**

A.	Waktu dan Tempat Penelitian .....	20
B.	Desain Penelitian .....	20
C.	Hipotesis.....	20
D.	Variabel dan Skala Pengukuran .....	21
E.	Metode Pengumpulan Data.....	23
1.	Return Saham.....	23
2.	Economic Value Added (EVA) dan Return On Investment (ROI).....	23
F.	Jenis Data .....	24
G.	Populasi dan Sampel.....	24
H.	Metode Analisa Data .....	25
1.	Statistik Deskriptif .....	25
2.	Uji Normalitas .....	25
3.	Uji Outlier .....	26
4.	Uji Asumsi Klasik.....	27
a.	Uji Multikolinieritas.....	27

b.	Uji Heteroskedastisitas.....	28
c.	Uji Autokorelasi.....	29
5.	Uji Hipotesis.....	29
a.	Pengujian Siknifikan Simultan (uji F).....	30
b.	Pengujian Siknifikansi Parameter Individu (uji t).....	30
c.	Koefisien Determinasi (Adjusted R <sup>2</sup> ).....	31

#### **BAB IV ANALISIS DAN PEMBAHASAN**

A.	Gambaran Umum Sampel (Obyek Penelitian).....	32
B.	Deskripsi Hasil Penelitian .....	32
C.	Hasil Uji Kualitas Data .....	33
1.	Uji Normalitas .....	33
2.	Uji Normalitas Setelah Outlier .....	34
D.	Uji Asumsi Klasik.....	35
1.	Uji Multikolinearitas .....	35
2.	Uji Heteroskedastisitas.....	36

3.	Uji Autokorelasi.....	37
E.	Uji Hipotesis.....	38
1.	Uji F.....	38
2.	Uji t.....	38
3.	Koefisien Determinasi (Adjusted R <sup>2</sup> ).....	39
F.	Pembahasan.....	40

## **BAB V KESIMPULAN DAN SARAN**

A.	Kesimpulan.....	42
B.	Keterbatasan.....	43
C.	Saran.....	43

<b>DAFTAR PUSTAKA .....</b>	<b>44</b>
-----------------------------	-----------

## DAFTAR GRAFIK

Grafik 4.1	Hasil Uji Heteroskedastisitas .....	37
------------	-------------------------------------	----

## **DAFTAR LAMPIRAN**

Lampiran 1 Hasil Data pengolahan SPSS Versi 19.0

Lampiran 2 Daftar Nama Sempel Perusahaan

Lampiran 3 Tahap Menghitung Return Saham

Lampiran 4 Tahap Menghitung EVA

Lampiran 5 Tahap Menghitung ROI