

**PENGARUH EPS, NPM, ROE TERHADAP HARGA SAHAM PADA
PERUSAHAAN MAKANAN DAN MINUMAN YANG TERDAFTAR DI
BEI TAHUN 2007- 2011**

SKRIPSI

Program Studi Akuntansi

Nama : MEGA SARI

NIM : 43208120117



FAKULTAS EKONOMIDAN BISNIS

UNIVERSITAS MERCU BUANA

JAKARTA

2012

**PENGARUH EPS, NPM, ROE TERHADAP HARGA SAHAM PADA
PERUSAHAAN MAKANAN DAN MINUMAN YANG TERDAFTAR DI
BEI TAHUN 2007- 2011**

SKRIPSI

Diajukan Sebagai Salah Satu Syarat Untuk Memperoleh Gelar

SARJANA EKONOMI

Program Studi Akuntansi - Strata 1

Nama : MEGA SARI

NIM : 43208120117



FAKULTAS EKONOMIDAN BISNIS

UNIVERSITAS MERCU BUANA

JAKARTA

2012

SURAT PERNYATAAN KARYA SENDIRI

Yang bertanda tangan di bawah ini :

Nama : Mega Sari
NIM : 43208120117
Program Studi : Akuntansi

Menyatakan bahwa skripsi ini adalah murni hasil karya sendiri. Apabila saya mengutip dari karya orang lain, maka saya mencantumkan sumbernya sesuai dengan ketentuan yang berlaku. Saya bersedia dikenai sanksi pembatalan skripsi ini apabila terbukti melakukan tindakan plagiat (penjiplakan).

Demikian pernyataan ini saya buat dengan sebenarnya.

Jakarta, 15 September 2012



(Mega Sari)


NIM : 43208120117

LEMBAR PENGESAHAN SKRIPSI

Nama : Mega Sari
NIM : 43208120117
Program Studi : S1 Akuntansi
Judul Skripsi : Pengaruh EPS, NPM, ROE Terhadap Harga Saham Pada
Perusahaan Makanan dan Minuman yang Terdaftar di
BEI Tahun 2007-2011
Tanggal Ujian Skripsi : 25 Februari 2013

Disahkan oleh,

Pembimbing,



Sri Rahayu, SE. M.Ak

Tanggal : 5-3-2013


Dekan,



Dr. Wiwik Utami, Ak. MS

Tanggal : 9-3-2013

Ketua Program Studi Akuntansi,



Dr. Harnovinsah, SE. Ak. M.Si

Tanggal : 13/3 2013

LEMBAR PENGESAHAN DEWAN PENGUJI

Skripsi Berjudul


**PENGARUH EPS, NPM, ROE TERHADAP HARGA SAHAM PADA
PERUSAHAAN MAKANAN DAN MINUMAN YANG TERDAFTAR DI
BEI TAHUN 2007- 2011**

Dipersiapkan dan Disusun oleh :

Mega Sari
NIM : 43208120117

Telah dipertahankan di depan Dewan Penguji pada tanggal
Dan dinyatakan telah memenuhi syarat untuk diterima

Susunan Dewan Penguji
Ketua Penguji/Pembimbing Skripsi



Sri Rahayu, SE. M.Ak

Tanggal : 5-03-2013

Anggota Dewan Penguji



Dr. Yudhi Herliansyah, SE. Ak. M.Si

Tanggal : 9-3-2013

Anggota Dewan Penguji



Nurul Hidayah, SE. Ak. M.Si

Tanggal : 5-3-2013

KATA PENGANTAR

Puji syukur penulis panjatkan kehadiran Tuhan Yang Maha Esa atas rahmat dan karunia yang telah diberikan kepada penulis sehingga penulis dapat menyelesaikan skripsi yang berjudul “Pengaruh EPS, NPM, ROE Terhadap Harga Saham Pada Perusahaan Makanan dan Minuman yang Terdaftar di BEI Tahun 2007-2011”. Skripsi ini merupakan syarat untuk memperoleh gelar sarjana pada Program Studi Akuntansi Fakultas Ekonomi Universitas Mercubuana.

Penulis mengungkapkan rasa terima kasih yang sebesar-besarnya kepada Ibu Sri Rahayu, SE. M.Ak, selaku Dosen Pembimbing yang telah memberikan saran, waktu, bimbingan, semangat, pengetahuan dan nasehat-nasehat yang sangat bermanfaat yang telah diberikan kepada penulis. Penulis juga ingin mengucapkan terima kasih kepada :

1. Ibu Dr. Wiwik Utami, Ak. MS, selaku Dekan Fakultas Ekonomi Universitas Mercubuana.
2. Bapak Dr. Harnovinsah, SE. Ak. M.Si, selaku ketua Program Studi Akuntansi Fakultas Ekonomi Univeritas Mercubuana.
3. Bapak Yudhi Herliansyah, SE. Ak. M.Si dan Ibu Nurul Hidayah, SE. Ak. M.Si, selaku pembahas dan penguji yang sudah banyak memberikan masukan untuk kesempurnaan skripsi ini.
4. Ibu Diah Iskandar, SE. M.Si, selaku pembimbing pengganti yang sudah memberikan masukan untuk kesempurnaan skripsi ini.

5. Seluruh dosen-dosen dan staf Program Studi Akuntansi Universitas Mercubuana.
6. Kedua orangtua yang senantiasa mencurahkan doa, kasih sayang, motivasi, serta nasehat-nasehat yang sangat bermanfaat.
7. Seluruh rekan-rekan seperjuangan Akuntansi S1 angkatan 2009 yang tidak bisa disebutkan satu per satu atas kebersamaan selama menuntut ilmu di kampus tercinta.

Penulis berharap semoga skripsi ini dapat bermanfaat dan menambah ilmu pengetahuan bagi kita semua.

Jakarta, 25 Februari 2013

Mega Sari

**PENGARUH EPS, NPM, ROE TERHADAP HARGA SAHAM
PADA PERUSAHAAN MAKANAN DAN MINUMAN YANG
TERDAFTAR DI BEI TAHUN 2007-2011**

Oleh :

**MEGA SARI
43208120117**

ABSTRAK

Penelitian ini bertujuan untuk mengetahui pengaruh EPS, NPM, ROE terhadap harga saham pada perusahaan makanan dan minuman yang terdaftar di Bursa Efek Indonesia tahun 2007-2011. Data yang digunakan adalah data sekunder dengan menggunakan metode analisis regresi linear berganda.

Hasil penelitian menunjukkan bahwa secara simultan seluruh variable bebas yaitu EPS, NPM, dan ROE berpengaruh signifikan terhadap harga saham. Hasil pengujian secara parsial menunjukkan hanya EPS yang berpengaruh signifikan terhadap harga saham sedangkan NPM dan ROE tidak berpengaruh signifikan terhadap harga saham.

Kata Kunci : Earning Per Share (EPS), Net Profit Margin (NPM), Return On Equity (ROE), Harga Saham

**THE INFLUENCE OF EPS, NPM, ROE TO STOCK PRICE ON
FOOD AND BEVERAGES COMPANY LISTED IN BEI
PERIOD 2007-2011**

By :

**MEGA SARI
43208120117**

ABSTRACT

This study aims to determine the influence of EPS, NPM, ROE on stock price on food and beverage company listed on the Indonesia Stock Exchange in 2007-2011. The data used are secondary data analysis using multiple linear regression.

The results showed that all independent variables simultaneously, namely EPS, NPM and ROE significant influence on stock price. The partially results showed only partial EPS significantly influence on stock price, while NPM and ROE no significant influence on stock price.

Keywords : Earning Per Share (EPS), Net Profit Margin (NPM), Return On Equity (ROE), Stock Price

DAFTAR ISI

LEMBAR PENGESAHAN SKRIPSI	i
LEMBAR PENGESAHAN DEWAN PENGUJI	ii
KATA PENGANTAR	iii
ABSTRAK	v
DAFTAR ISI	vii
DAFTAR TABEL	xi
DAFTAR GAMBAR	xii
DAFTAR LAMPIRAN	xiii
BAB I PENDAHULUAN	
A. Latar Belakang Penelitian	1
B. Perumusan Masalah	3
C. Tujuan dan Manfaat Penelitian	3
BAB II LANDASAN TEORI	
A. Laporan Keuangan	5
1. Pengertian Laporan Keuangan	5
2. Tujuan Laporan Keuangan	6
B. Analisis Rasio Keuangan	6
1. Pengertian Analisis Rasio Keuangan	6

2. Keunggulan Analisis Rasio Keuangan	7
3. Keterbatasan Analisis Rasio Keuangan	7
4. Jenis-Jenis Rasio Keuangan	8
C. Earning Per Share (EPS)	10
D. Profitabilitas	10
1. Pengertian Profitabilitas	10
2. Net Profit Margin (NPM)	11
3. Return On Equity (ROE)	12
E. Saham	13
1. Pengertian Saham	13
2. Analisis Fundamental	13
3. Karakteristik Saham	16
4. Klasifikasi Saham	18
5. Keuntungan Investasi Saham	20
6. Risiko Investasi Saham	21
7. Faktor-Faktor yang Mempengaruhi Naik Turunnya Harga Saham	24
F. Penelitian Terdahulu	28
G. Kerangka Pemikiran Teoritis	31

BAB III METODOLOGI PENELITIAN

A. Waktu dan Tempat Penelitian	32
B. Desain Penelitian	32

C. Hipotesis	32
D. Variabel dan Skala Pengukuran	33
E. Metode Pengumpulan Data	34
F. Jenis Data	34
G. Populasi dan Sampel	35
H. Metode Analisis Data	37
1. Statistik Deskriptif	37
2. Uji Asumsi Klasik	37
a. Uji Normalitas	37
b. Uji Multikolonieritas	37
c. Uji Autokorelasi	38
d. Uji Heteroskedastisitas	38
3. Uji Hipotesis	39
a. Uji Koefisien Determinasi	39
b. Uji F (Uji Simultan)	40
c. Uji T (Uji Parsial)	41
4. Analisis Regresi Berganda	42

BAB IV Analisis Hasil dan Pembahasan

A. Analisis Statistik Deskriptif	43
B. Hasil Uji Asumsi Klasik	45
1. Uji Normalitas	45
2. Uji Multikolonieritas	47

3. Uji Autokorelasi	48
4. Uji Heteroskedastisitas	49
C. Hasil Uji Hipotesis	50
1. Uji Koefisien Determinasi	50
2. Uji F (Uji Simultan)	50
3. Uji T (Uji Parsial)	51
D. Analisis Regresi Linear Berganda	55
BAB V Kesimpulan dan Saran	
A. Kesimpulan	57
B. Saran	57
DAFTAR PUSTAKA	59

DAFTAR TABEL

Tabel		Halaman
2.1	Ringkasan Penelitian Terdahulu	28
3.1	Kriteria Sampel	36
3.2	Daftar Sampel Perusahaan	36
4.1	Analisis Statistik Deskriptif	43
4.2	Hail Uji Normalitas (Kolmogorov-Smirnov)	46
4.3	Hasil Uji Multikolonieritas (Coefficients)	47
4.4	Hasil Uji Autokorelasi (Model Summary)	48
4.5	Hasil Uji Koefisien Determinasi (Model Summary)	50
4.6	Hasil Uji F (Anova)	50
4.7	Hasil Uji T (Coefficients)	51
4.8	Regresi Linear Berganda (Coefficients)	55

DAFTAR GAMBAR

Gambar		Halaman
2.1	Kerangka Pemikiran Teoritis	31
4.1	Hasil Uji Normalitas (Grafik Histogram)	45
4.2	Hasil Uji Normalitas (Grafik P Plot)	45
4.3	Hasil Uji Heteroskedastisitas (Grafik Scatterplot)	49

DAFTAR LAMPIRAN

Lampiran		Halaman
1	Data Penelitian EPS 2007-2011	62
2	Data Penelitian NPM 2007-2011	63
3	Data Penelitian ROE 2007-2011	64
4	Data Penelitian Harga Saham 2007-2011	65
5	Hasil Pengolahan Data SPSS 17.0	66