

## Lampiran I – Kuesioner Responden

Saya, Siti Maryam, mahasiswa pada program studi MM pasca sarjana Universitas Mercu Buana Jakarta bermaksud untuk melakukan studi mengenai Pengaruh Motivasi dan Kepuasan Kerja terhadap Produktivitas Karyawan. Berkenaan dengan karya akhir tersebut, maka kiranya Bapak / Ibu / Sdr berkenan untuk mengisi kuesioner terlampir.

Untuk kevalidan data, mohon kuesioner dibaca dengan baik dan diisi dengan sebenar-benarnya. Terima kasih banyak atas waktu dan bantuan yang anda luangkan dalam mengisi kuesioner ini.

Hormat Saya,

Siti Maryam

### I. Profil Responden

Jenis Kelamin : Laki-laki / Perempuan  
Lama Bekerja Di Perusahaan : \_\_\_\_\_ Tahun, \_\_\_\_\_ bulan  
Usia saat ini : \_\_\_\_\_ Tahun  
Pendidikan Terakhir : SD/SLTP/SLTU/SMK/Diploma/S1  
Status : a. Sudah Menikah b. Belum Menikah

### II. Petunjuk Pengisian

Mohon memberi tanda silang (x) pada kolom jawaban yang telah disediakan dengan bobot penilaian sebagai berikut:

Predikat	Keterangan	Bobot
SS	Sangat Setuju	5
S	Setuju	4
R	Ragu-ragu	3
TS	Tidak Setuju	2
STS	Sangat Tidak Setuju	1

NO	PERTANYAAN MOTIVASI KERJA	SS	S	R	TS	STS
1	Gaji menurut saya sangat menentukan dalam penyelesaian pekerjaan					
2	Dengan gaji yang diterima selama ini mempengaruhi rasa tanggung jawab terhadap pekerjaan					
3	Rasa aman dalam bekerja membuat saya bersemangat dalam bekerja					
4	Adanya keselamatan yang dilindungi dari kecelakaan kerja membuat saya nyaman bekerja					
5	Di perusahaan, saya bekerja dengan sungguh-sungguh agar kualitas hidup saya meningkat					
6	Perusahaan selalu memberi promosi jabatan pada karyawan berprestasi					
7	Kerja keras untuk mencapai hasil kerja yang maksimal merupakan alasan saya untuk mendapatkan penghargaan atau pujian dari atasan					
8	Perusahaan selama ini menganggap karyawan sebagai mitra kerja					
9	Perusahaan selalu meminta masukan dari karyawan untuk mengambil keputusan					
10	Saya berusaha sangat keras untuk memperbaiki kinerja masa lalu saya pada pekerjaan					
11	Saya menikmati kerjasama dengan orang lain daripada bekerja sendirian					
12	Bila ada tugas kerja lembur, saya merasa termotivasi melakukan kerja tersebut dengan sebaik-baiknya					
13	Dalam bekerja saya merasa nyaman terhadap pengawasan dari atasan					
14	Keluarga saya sangat mendukung pekerjaan yang saya lakukan saat ini					
15	Dengan bekerja, saya dapat memperluas pergaulan dengan orang lain					
16	Melalui pekerjaan saya mendapatkan manfaat					

	untuk mengembangkan potensi diri					
17	Semangat kerja keras sangat tergantung dari motivasi pribadi					
18	Insentif dari pekerjaan yang diterima, menjadi pendorong untuk bekerja lebih giat					
19	Dukungan sarana kerja dapat menjadi pendorong untuk bekerja lebih giat					
20	Saya selalu mendapat kesempatan untuk belajar hal-hal baru					
21	Saya bangga dengan pekerjaan yang saya lakukan saat ini					
<b>No</b>	<b>PERTANYAAN KEPUASAN KERJA</b>	<b>SS</b>	<b>S</b>	<b>R</b>	<b>TS</b>	<b>STS</b>
1	Gaji yang saya terima setiap bulannya sesuai dengan pekerjaan yang saya lakukan.					
2	Saya menerima kompensasi kenaikan gaji di atas rata-rata jika kinerja melebihi target perusahaan.					
3	Gaji yang saya terima cukup untuk memenuhi kebutuhan hidup saya.					
4	Saya selalu menyetor gaji yang saya terima untuk ditabung.					
5	Saya menyukai pekerjaan saya saat ini.					
6	Setelah selesai mengerjakan tugas yang diberikan, timbul kepuasan dalam diri saya					
7	Saya selalu melaksanakan tugas dengan penuh tanggung jawab.					
8	Tugas pekerjaan saya saat ini sesuai dengan keahlian dan pengalaman saya.					
9	Saya mengalami kesulitan di setiap pekerjaan saya.					
10	Saya memahami dengan baik deskripsi pekerjaan saya.					
11	Saya diberikan kesempatan untuk melakukan pekerjaan yang berbeda dari waktu ke waktu agar					

	dapat menambah kualifikasi saya.					
12	Saya memiliki kesempatan untuk terlibat dalam proyek-proyek yang dibuat oleh manajemen perusahaan.					
13	Secara otomatis saya akan mendapatkan promosi dalam karir saya.					
14	Saya mendapatkan kesempatan untuk menambah pengetahuan melalui pendidikan dan pelatihan yang diadakan oleh perusahaan.					
15	Saya mendapat dukungan dari perusahaan dalam mengembangkan karir.					
16	Saya mengalami hambatan untuk berkarir dalam perusahaan ini.					
17	Pekerjaan ini membuat saya merasa tertantang untuk mengembangkan diri.					
18	Atasan memberi kesempatan kepada saya untuk dipromosikan					
19	Atasan selalu memberikan feedback terhadap hasil pekerjaan saya.					
20	Atasan tidak segan memberikan pengarahan yang diperlukan dalam melakukan pekerjaann.					
21	Atasan selalu melakukan pembagian pekerjaan berdasarkan kemampuan karyawan.					
22	Atasan saya memberikan pujian terhadap hasil pekerjaan saya.					
23	Atasan saya adalah seorang yang sangat otoriter.					
24	Atasan saya sangat berorientasi terhadap hasil akhir					
25	Atasan saya mudah diajak berdiskusi tentang pekerjaan saya.					
26	Saya mengembangkan hubungan persahabatan dengan rekan-rekan kerja saya.					
27	Rekan-rekan kerja bersedia membantu jika saya mengalami kesulitan dalam pekerjaan.					

Data Responden

No Resp	Gender	Lama Kerja	Usia	Pendidikan	Status
1	Laki-laki	7.92	31	SMA	Menikah
2	Perempuan	7.92	40	SMK	Menikah
3	Laki-laki	7.92	32	D3	Menikah
4	Laki-laki	8.67	31	D3	Menikah
5	Laki-laki	21.00	45	SMK	Menikah
6	Laki-laki	7.92	27	SMA	Belum Menikah
7	Laki-laki	18.17	43	SMA	Menikah
8	Laki-laki	20.58	44	SMA	Menikah
9	Laki-laki	8.00	35	SMU	Menikah
10	Perempuan	16.25	37	SMK	Menikah
11	Perempuan	19.58	38	SMK	Menikah
12	Laki-laki	7.92	39	D3	Menikah
13	Laki-laki	7.92	40	SMK	Menikah
14	Perempuan	7.92	41	SMA	Menikah
15	Laki-laki	8.00	29	SMA	Menikah
16	Perempuan	23.00	42	SMA	Menikah
17	Laki-laki	13.17	40	SMA	Menikah
18	Laki-laki	8.25	30	SMA	Menikah
19	Laki-laki	8.00	37	SMA	Menikah
20	Laki-laki	12.00	32	SMA	Menikah
21	Laki-laki	8.00	32	SMK	Menikah
22	Laki-laki	9.08	39	SMA	Menikah
23	Laki-laki	7.92	39	SMA	Menikah
24	Laki-laki	5.83	29	SMA	Belum Menikah
25	Laki-laki	23.50	52	SMA	Menikah
26	Laki-laki	13.00	44	SMA	Menikah
27	Laki-laki	8.00	28	SMA	Menikah
28	Laki-laki	33.17	47	SMA	Menikah
29	Laki-laki	13.00	40	SMA	Menikah
30	Laki-laki	7.92	30	SMK	Menikah
31	Laki-laki	8.00	33	SMA	Menikah
32	Laki-laki	8.00	35	SMA	Menikah
33	Laki-laki	8.25	33	SMK	Menikah
34	Laki-laki	7.92	37	SMA	Menikah
35	Laki-laki	6.92	31	SMK	Menikah
36	Laki-laki	8.00	39	SMA	Menikah
37	Laki-laki	8.00	40	SMA	Menikah
38	Laki-laki	10.08	42	SMK	Menikah
39	Perempuan	12.25	43	SMK	Menikah
40	Perempuan	7.92	38	SMA	Menikah
41	Laki-laki	8.00	42	SMA	Menikah
42	Laki-laki	13.00	45	SMA	Menikah
43	Laki-laki	7.92	37	SMK	Menikah
44	Laki-laki	11.17	46	SMA	Menikah
45	Laki-laki	8.00	38	SMK	Menikah
46	Laki-laki	10.00	30	SMA	Menikah
47	Laki-laki	6.92	32	SMA	Menikah
48	Laki-laki	7.92	46	SMA	Menikah
49	Laki-laki	8.00	29	SMA	Belum Menikah
50	Laki-laki	5.00	39	D3	Menikah
51	Laki-laki	8.00	33	SMU	Menikah
52	Perempuan	7.92	42	D3	Menikah
53	Laki-laki	5.50	29	SMA	Belum Menikah
54	Laki-laki	9.17	41	SMA	Menikah
55	Laki-laki	7.92	39	SMA	Menikah
56	Perempuan	5.25	32	S1	Menikah
57	Laki-laki	8.00	39	SMA	Menikah
58	Laki-laki	13.00	40	SMA	Menikah
59	Perempuan	8.00	29	SMK	Menikah
60	Laki-laki	8.00	45	SLTP	Menikah
61	Laki-laki	7.92	39	SMA	Menikah
62	Laki-laki	7.92	44	SLTP	Menikah
63	Laki-laki	8.33	31	SMK	Menikah
64	Laki-laki	8	41	SMA	Menikah
65	Laki-laki	7.92	31	SMA	Menikah
66	Perempuan	7.92	40	SMK	Menikah
67	Laki-laki	7.92	32	D3	Menikah
68	Laki-laki	8.67	31	D3	Menikah
69	Laki-laki	21.00	45	SMK	Menikah
70	Laki-laki	7.92	27	SMA	Belum Menikah
71	Laki-laki	18.17	43	SMA	Menikah

Matriks Korelasi Semua Variabel

No resp	X11	X12	X13	X14	X15	X21	X22	X23	X24	X25	Y11	Y12
	Kebutuhan Aktualisasi Diri	Kebutuhan fisik	Kebutuhan Pengakuan	Kebutuhan Rasa Aman	Kebutuhan Sosial	Pekerjaan itu sendiri	Pengawasan	Promosi	Rekan Kerja	Upah	Upaya	Keinginan
1	22	5	12	9	14	9	30	10	20	7	18	5
2	21	4	10	8	10	8	26	10	15	8	17	4
3	18	4	11	7	11	7	24	9	15	6	14	4
4	22	4	11	8	12	8	28	12	16	7	16	4
5	18	4	13	7	12	7	25	11	18	7	16	4
6	20	3	12	9	12	8	28	12	16	8	16	4
7	18	4	12	7	14	10	28	15	8	6	16	4
8	19	4	10	7	12	9	22	9	17	6	16	4
9	21	2	11	6	12	8	28	12	18	5	16	3
10	23	4	10	8	13	8	30	10	19	5	16	5
11	22	3	10	7	11	8	25	11	18	5	16	4
12	16	5	6	7	9	7	19	8	16	6	13	3
13	12	1	6	3	7	2	21	3	13	4	10	2
14	18	3	10	8	11	7	27	10	16	7	16	4
15	16	3	5	6	12	3	27	9	14	5	14	4
16	16	4	8	7	8	5	20	9	16	7	12	4
17	21	5	13	9	12	8	34	12	19	6	20	5
18	18	4	9	8	13	6	28	11	13	7	14	4
19	24	4	13	10	15	9	30	12	18	8	19	5
20	18	3	11	8	12	7	27	12	16	8	16	4
21	21	5	13	10	12	8	34	12	19	8	19	4
22	23	5	15	10	15	10	30	15	17	10	20	5
23	22	5	13	10	12	10	35	14	20	10	19	5
24	17	2	14	8	9	8	18	12	8	7	14	3
25	16	4	10	7	11	8	27	12	16	8	15	4
26	19	5	9	10	11	5	31	7	19	5	16	4
27	21	5	12	9	14	5	27	4	20	4	17	4
28	20	4	7	7	13	8	29	12	13	6	19	5
29	19	2	11	9	11	10	24	11	13	5	18	4
30	21	4	11	9	12	7	28	14	16	5	16	4
31	15	2	7	8	12	6	26	8	14	5	14	4
32	19	3	11	7	11	8	28	12	16	8	17	4
33	16	2	7	8	11	4	26	5	15	5	13	4
34	20	3	10	7	11	6	26	9	18	6	15	4
35	21	5	15	10	13	8	29	12	17	10	18	5
36	22	5	15	10	12	10	35	15	20	10	20	5
37	17	5	8	9	9	5	28	8	12	6	13	4
38	21	4	13	9	13	8	28	12	18	8	18	4
39	24	4	14	8	15	8	33	15	20	10	20	5
40	19	5	10	8	12	8	26	9	16	8	15	4
41	19	5	11	8	12	5	22	7	18	5	15	4
42	16	4	12	8	12	7	26	9	16	5	16	4
43	21	4	12	9	14	7	28	11	16	10	17	5
44	18	4	11	9	15	6	20	7	16	8	18	5
45	19	4	9	9	11	6	19	7	16	6	17	4
46	17	5	13	9	13	8	28	15	16	7	16	5
47	21	4	13	10	14	8	30	12	19	8	20	5
48	22	4	14	9	15	7	28	11	20	8	20	5
49	22	4	13	9	13	9	32	12	18	8	19	4
50	13	3	9	8	7	8	21	9	12	6	12	3
51	23	5	14	9	15	8	34	12	18	8	18	5
52	21	5	10	7	11	10	27	7	20	7	15	5
53	21	4	13	8	13	9	33	13	18	9	20	5
54	23	5	11	8	15	8	28	10	16	10	20	5
55	13	5	9	7	6	8	18	12	8	9	14	2
56	18	3	11	8	10	5	22	7	18	5	15	4
57	21	4	13	10	14	10	26	14	16	9	18	4
58	21	5	12	7	14	6	22	8	16	8	18	4
59	18	4	11	8	12	6	23	6	16	6	15	4
60	23	5	11	7	14	7	27	9	17	8	19	4
61	23	5	14	10	14	9	30	9	20	10	19	4
62	20	4	12	8	12	8	26	12	16	8	16	4
63	21	4	11	10	15	7	27	12	20	5	18	4
64	20	5	11	8	12	8	26	12	16	8	16	4
65	23	5	10	9	11	9	27	10	20	5	18	4
66	21	4	11	10	13	6	28	10	17	5	16	4
67	18	4	11	8	11	7	24	9	15	7	14	4
68	18	4	11	9	13	8	28	12	16	7	16	4
69	13	4	7	7	10	7	21	9	14	7	15	3
70	20	4	12	9	12	8	28	12	16	8	17	4
71	20	4	12	9	12	10	28	15	10	7	17	4

Matriks Korelasi - Variabel Motivasi (X1)															
No resp	Kebutuhan Aktualisasi Diri					Kebutuhan fisik	Kebutuhan Pengakuan				Kebutuhan Rasa Aman		Kebutuhan Sosial		
	MTV_10	MTV_12	MTV_16	MTV_17	MTV_20		MTV_19	MTV_08	MTV_09	MTV_21	MTV_03	MTV_04	MTV_11	MTV_14	MTV_15
1	4	5	5	4	4	5	4	3	5	4	5	5	4	5	
2	4	4	4	5	4	4	3	3	4	4	4	3	4	3	
3	4	3	4	4	3	4	4	3	4	3	4	4	4	3	
4	4	4	5	4	5	4	4	3	4	4	4	4	4	4	
5	4	2	5	5	2	4	4	4	5	4	3	4	4	4	
6	4	4	4	4	4	3	4	4	4	5	4	4	4	4	
7	5	4	5	3	1	4	5	4	3	4	3	5	5	4	
8	4	4	4	3	4	4	4	2	4	3	4	4	4	4	
9	4	4	5	4	4	2	4	4	3	4	2	4	4	4	
10	5	4	4	5	5	4	2	4	4	4	4	4	4	5	
11	4	5	3	5	5	3	4	3	3	4	3	3	3	5	
12	4	2	4	4	2	5	2	1	3	4	3	2	3	4	
13	3	3	3	2	1	1	3	2	1	2	1	2	2	3	
14	4	4	3	3	4	3	3	3	4	4	4	4	4	3	
15	3	2	4	3	4	3	1	2	2	4	2	3	5	4	
16	4	3	4	3	2	4	3	2	3	4	3	1	3	4	
17	4	4	4	4	5	5	4	4	5	4	5	4	4	4	
18	4	4	4	3	3	4	3	2	4	4	4	4	5	4	
19	4	5	5	5	5	4	4	4	5	5	5	5	5	5	
20	4	3	4	3	4	3	4	3	4	4	4	4	3	5	
21	4	4	4	4	5	5	4	4	5	5	5	4	4	4	
22	5	5	4	4	5	5	5	5	5	5	5	5	5	5	
23	4	4	4	5	5	5	4	4	5	5	5	4	4	4	
24	3	3	5	2	4	2	5	4	5	4	4	3	4	2	
25	4	3	3	3	3	4	3	4	3	4	3	3	4	4	
26	4	2	4	5	4	5	3	1	5	5	5	1	5	5	
27	4	4	5	4	4	5	4	4	4	5	4	4	5	5	
28	5	4	5	4	2	4	2	2	3	4	3	4	5	4	
29	4	5	4	3	3	2	5	2	4	5	4	2	5	4	
30	4	5	4	4	4	4	3	4	4	5	4	4	4	4	
31	3	2	4	3	3	2	1	2	4	4	4	3	5	4	
32	4	3	4	4	4	3	4	4	3	4	3	3	5	3	
33	4	2	4	3	3	2	1	2	4	4	4	2	5	4	
34	4	4	4	4	4	3	4	3	3	4	3	4	4	3	
35	4	4	4	4	5	5	5	5	5	5	5	5	4	4	
36	5	4	4	4	5	5	5	5	5	5	5	4	4	4	
37	5	2	4	4	2	5	2	2	4	5	4	2	2	5	
38	4	3	4	5	5	4	4	4	5	4	4	5	5	5	
39	5	5	5	5	4	4	5	5	4	4	4	5	5	5	
40	4	4	3	4	4	5	4	2	4	4	4	3	4	5	
41	4	4	4	4	3	5	4	3	4	4	4	4	4	4	
42	4	4	2	4	2	4	4	4	4	4	4	4	4	4	
43	4	4	4	5	4	4	4	3	5	4	5	5	5	5	
44	3	4	5	4	2	4	3	3	5	4	5	5	5	5	
45	3	4	4	4	4	4	4	1	4	5	4	3	4	4	
46	4	3	4	2	4	5	5	4	4	5	4	5	4	4	
47	4	4	5	4	4	4	4	4	5	5	5	5	5	4	
48	5	3	5	5	4	4	5	5	4	5	4	5	5	5	
49	5	5	4	4	4	4	4	4	5	4	5	5	4	4	
50	5	1	1	3	3	3	5	1	3	5	3	1	5	1	
51	5	5	4	4	5	5	4	5	5	4	5	5	5	5	
52	5	5	5	3	3	5	4	3	3	4	3	3	3	5	
53	4	4	4	4	5	4	4	5	4	4	4	5	4	4	
54	5	5	5	5	3	5	3	5	3	5	3	5	5	5	
55	2	2	2	2	5	5	5	2	2	5	2	2	2	2	
56	4	4	3	4	3	3	4	3	4	4	4	3	3	4	
57	4	4	4	4	5	4	4	4	5	5	5	4	5	5	
58	4	4	5	4	4	5	5	4	3	4	3	5	5	4	
59	4	3	4	4	3	4	4	3	4	4	4	4	4	4	
60	4	5	5	4	5	5	2	4	5	2	5	4	5	5	
61	4	4	5	5	5	5	5	4	4	4	4	4	4	4	
62	4	4	4	4	4	4	4	4	4	4	4	4	4	4	
63	4	4	4	4	4	5	4	3	3	5	5	5	5	5	
64	4	4	4	4	4	5	4	3	4	4	4	4	4	4	
65	5	5	5	4	4	5	4	2	4	5	5	4	4	5	
66	4	4	4	5	4	4	3	3	4	4	4	4	4	3	
67	4	3	4	4	3	4	4	3	4	5	4	4	4	5	
68	4	4	4	3	3	4	4	3	4	5	4	4	4	4	
69	2	2	2	5	2	4	2	2	3	4	3	4	4	4	
70	4	4	4	4	4	4	4	4	4	5	4	4	4	2	
71	5	4	5	5	1	4	5	3	4	5	4	5	5	2	

Matriks Korelasi - Variabel Kepuasan Kerja (X2)

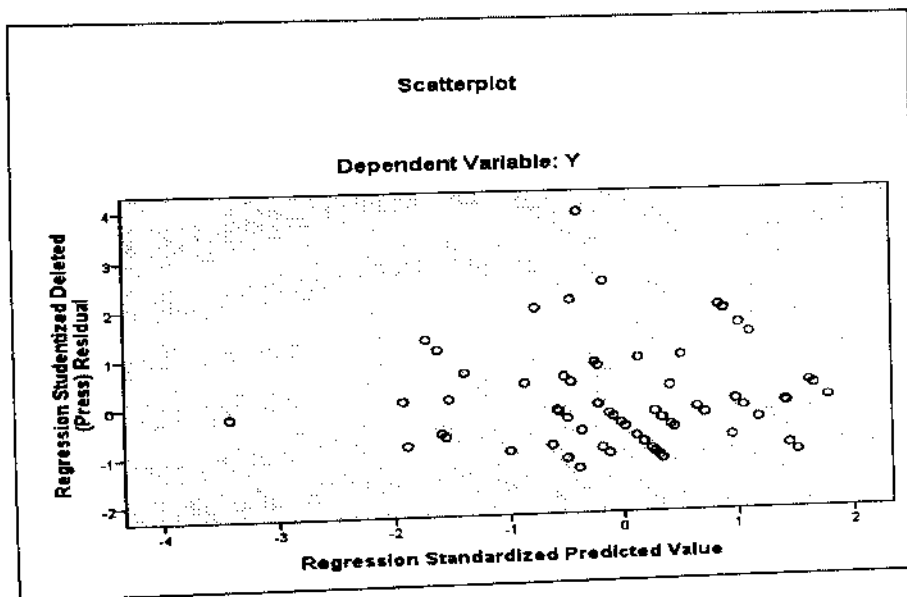
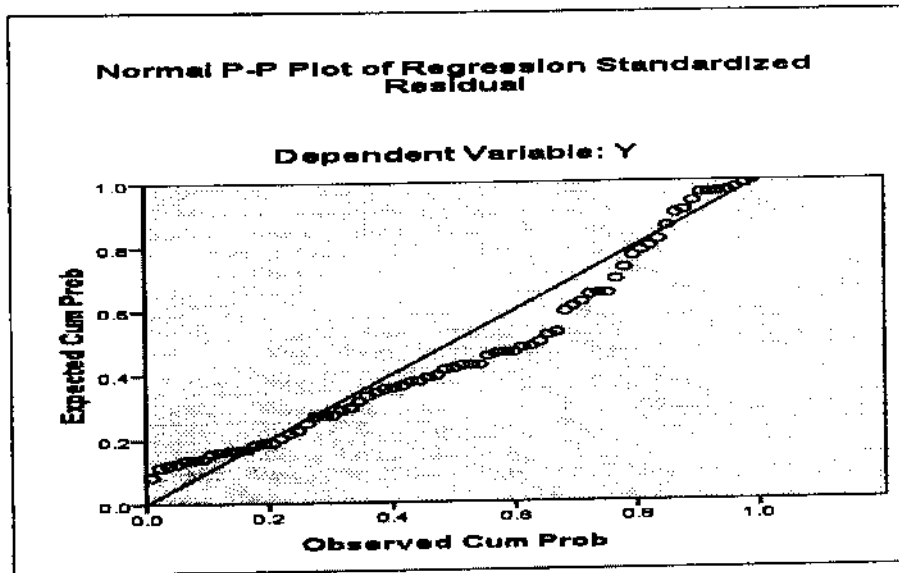
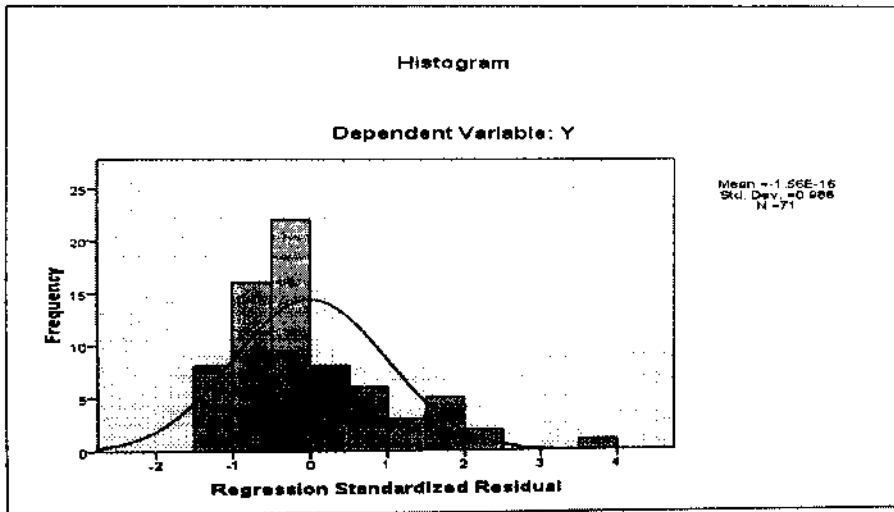
No resp	Upah		Pekerjaan itu sendiri		Promosi			Pengawasan						Rekan Kerja				
	KK_01	KK_02	KK_11	KK_12	KK_13	KK_14	KK_15	KK_18	KK_19	KK_20	KK_21	KK_22	KK_24	KK_25	KK_27	KK_28	KK_29	KK_30
1	4	3	5	4	3	4	3	4	4	4	4	5	4	5	5	5	5	5
2	4	4	4	4	3	4	3	3	4	4	4	3	4	4	4	3	4	4
3	3	3	4	3	3	3	3	3	4	3	3	4	4	4	4	3	4	4
4	3	4	4	4	4	4	4	4	3	4	5	3	5	4	4	4	4	4
5	4	3	4	3	4	4	3	3	2	4	4	3	4	5	4	4	5	5
6	4	4	4	4	4	4	4	4	4	4	4	4	4	4	4	4	4	4
7	3	3	5	5	5	5	5	4	4	4	4	4	4	4	2	2	2	2
8	3	3	4	5	4	3	2	5	3	2	5	3	2	2	4	4	4	5
9	2	3	4	4	4	4	4	4	4	4	4	4	4	4	4	4	5	5
10	2	3	4	4	4	3	3	3	4	4	5	4	5	5	5	5	5	4
11	2	3	4	4	3	4	4	3	4	4	4	3	4	3	4	4	5	5
12	3	3	3	4	3	2	3	2	3	2	4	3	2	3	4	4	4	4
13	1	3	1	1	1	1	1	1	2	2	5	5	1	5	4	4	4	1
14	4	3	4	3	3	3	4	3	4	4	4	4	4	4	4	4	4	4
15	3	2	2	1	2	2	5	4	4	4	4	4	3	4	4	4	4	2
16	3	4	2	3	3	3	3	3	3	3	2	4	2	3	4	4	4	4
17	2	4	4	4	4	4	4	5	5	5	5	5	5	4	4	3	4	4
18	4	3	2	4	3	4	4	4	5	4	4	3	4	4	2	3	4	4
19	4	4	4	5	4	4	4	4	4	5	4	4	4	5	4	5	4	5
20	4	4	4	3	4	4	4	3	4	5	4	3	4	4	4	4	4	4
21	4	4	4	4	4	4	4	5	5	5	5	5	5	4	5	5	5	4
22	5	5	5	5	5	5	5	3	5	4	4	5	4	5	5	4	4	4
23	5	5	5	5	5	4	5	5	5	5	5	5	5	5	5	5	5	5
24	4	3	4	4	3	5	4	3	1	3	3	1	4	3	1	3	1	3
25	4	4	4	4	4	4	4	4	3	4	4	4	4	4	4	4	4	4
26	2	3	2	3	2	3	2	4	5	4	4	4	4	3	4	5	5	5
27	2	2	4	1	2	1	1	4	4	4	4	4	4	3	4	5	5	5
28	4	2	3	5	5	3	4	4	4	4	4	4	4	5	3	3	3	4
29	2	3	5	5	3	5	3	3	4	4	4	4	4	4	4	4	4	4
30	2	3	4	3	4	5	5	4	4	4	4	4	4	4	4	4	4	4
31	2	3	3	3	4	2	2	3	4	4	4	3	4	4	4	4	4	2
32	4	4	4	4	4	4	4	4	4	4	4	4	4	4	4	4	4	4
33	2	3	2	2	1	2	2	3	4	4	4	3	4	4	4	4	4	3
34	3	3	4	2	3	3	3	3	3	4	4	3	4	5	3	5	5	5
35	5	5	4	4	4	4	4	4	4	4	4	4	4	4	4	4	4	4
36	5	5	5	5	5	5	5	5	5	5	5	5	5	5	5	5	5	5
37	3	3	2	3	3	3	2	5	3	5	5	4	4	2	3	3	3	3
38	4	4	4	4	4	4	4	4	4	4	4	4	4	4	4	5	4	4
39	5	5	4	4	5	5	5	4	4	5	5	5	5	5	5	5	5	5
40	4	4	4	4	3	4	2	4	4	4	4	2	4	4	4	4	4	4
41	2	3	3	2	3	2	2	3	3	3	4	3	3	3	5	5	4	4
42	2	3	4	3	2	3	4	3	4	4	5	4	2	4	4	4	4	4
43	5	5	4	3	4	3	4	5	4	4	4	3	4	4	4	4	4	4
44	4	4	3	3	3	2	2	1	3	2	4	4	4	2	4	4	4	4
45	4	2	4	2	3	2	2	3	3	3	4	2	2	2	4	4	4	3
46	4	3	4	4	5	5	5	4	4	4	4	4	4	5	5	5	5	4
47	4	4	4	4	4	4	4	5	4	4	4	4	4	5	5	5	5	4
48	4	4	2	5	5	3	3	4	4	4	4	2	5	5	5	5	5	5
49	4	4	4	5	4	4	4	5	5	5	4	4	4	5	4	4	4	5
50	3	3	3	5	3	3	3	3	3	3	3	3	3	3	3	3	3	3
51	4	4	4	4	4	4	4	5	5	5	5	5	4	5	4	5	5	5
52	3	4	5	5	1	3	3	3	4	4	4	2	5	5	5	5	5	5
53	4	5	5	4	4	5	4	5	5	5	5	5	4	4	4	4	5	5
54	5	5	4	4	3	5	2	4	5	4	4	2	4	5	4	4	4	4
55	5	4	4	4	4	4	4	4	2	2	2	2	4	2	2	2	2	2
56	2	3	3	2	3	2	2	3	3	3	4	3	3	3	5	5	4	4
57	5	4	5	5	4	5	5	4	4	4	4	2	4	4	4	4	4	4
58	5	3	2	4	2	4	2	4	2	4	2	4	2	4	4	4	4	4
59	2	4	4	2	2	2	2	3	3	4	4	3	3	3	4	4	4	4
60	5	3	3	4	1	4	4	4	3	3	3	4	5	5	5	5	5	5
61	5	5	4	5	5	2	2	4	4	4	4	4	5	5	5	5	5	4
62	4	4	4	4	4	4	4	4	4	4	4	2	4	4	4	4	4	4
63	2	3	4	3	4	4	4	3	4	4	4	3	4	5	5	5	5	5
64	4	4	4	4	4	4	4	4	4	4	4	2	4	4	4	4	4	4
65	2	3	5	4	3	4	3	4	4	4	4	3	5	5	5	5	5	5
66	2	3	3	3	3	4	3	4	4	4	4	4	4	4	4	3	4	4
67	4	3	4	3	3	3	3	3	4	3	3	3	4	4	4	4	4	4
68	3	4	4	4	4	4	4	4	3	4	5	3	5	4	4	4	4	3
69	4	3	4	3	2	3	4	4	4	4	4	4	4	4	4	4	4	4
70	4	4	4	4	4	4	4	4	4	4	4	4	4	4	4	4	4	4
71	4	3	5	5	5	5	5	4	4	4	4	4	4	4	2	2	4	2



Matrks Korelasi - Variabel Produktivitas (Y)					
No resp	Upaya				Keinginan
	PR_01	PR_02	PR_03	PR_04	PR_06
1	4	4	5	5	5
2	4	4	5	4	4
3	4	3	4	3	4
4	4	4	4	4	4
5	4	4	4	4	4
6	4	4	4	4	4
7	5	4	2	5	4
8	5	4	4	3	4
9	5	4	2	5	3
10	4	4	4	4	5
11	4	4	4	4	4
12	3	3	4	3	3
13	2	2	2	4	2
14	4	4	4	4	4
15	4	4	4	2	4
16	3	3	3	3	4
17	5	5	5	5	5
18	4	4	4	2	4
19	5	5	5	4	5
20	4	4	4	4	4
21	5	5	5	4	4
22	5	5	5	5	5
23	5	5	4	5	5
24	3	4	3	4	3
25	3	4	4	4	4
26	5	3	5	3	4
27	4	4	5	4	4
28	5	5	5	4	5
29	5	5	4	4	4
30	4	4	4	4	4
31	4	4	4	2	4
32	5	4	4	4	4
33	4	3	4	2	4
34	4	4	3	4	4
35	4	5	4	5	5
36	5	5	5	5	5
37	3	4	3	3	4
38	5	5	4	4	4
39	5	5	5	5	5
40	4	3	4	4	4
41	4	4	3	4	4
42	4	4	4	4	4
43	5	4	5	3	5
44	5	4	4	5	5
45	5	4	4	4	4
46	4	4	4	4	5
47	5	5	5	5	5
48	5	5	5	5	5
49	5	5	5	4	4
50	3	3	3	3	3
51	5	4	4	5	5
52	4	4	4	3	5
53	5	5	5	5	5
54	5	5	5	5	5
55	3	4	3	4	2
56	4	4	3	4	4
57	4	5	4	5	4
58	5	3	5	5	4
59	4	4	3	4	4
60	5	5	5	4	4
61	5	5	5	4	4
62	4	4	4	4	4
63	5	4	5	4	4
64	4	4	4	4	4
65	4	5	4	5	4
66	4	4	4	4	4
67	4	3	4	3	4
68	4	4	4	4	4
69	4	3	4	4	3
70	4	4	4	5	4
71	5	4	3	5	4



Gambar Hasil Uji Normalitas



### Hasil Analisa Regresi - Simultan

**Variables Entered/Removed**

Model	Variables Entered	Variables Removed	Method
1	X2, X1 <sup>a</sup>		Enter

**Model Summary**

Model	R	R Square	Adjusted R Square	Std. Error of the Estimate
1	.897 <sup>a</sup>	.804	.798	1.22645

**ANOVA<sup>b</sup>**

Model		Sum of Squares	df	Mean Square	F	Sig.
1	Regression	420.194	2	210.097	139.675	.000 <sup>a</sup>
	Residual	102.285	68	1.504		
	Total	522.479	70			

**Coefficients<sup>a</sup>**

Model		Unstandardized Coefficients		Standardized Coefficients	t	Sig.
		B	Std. Error	Beta		
1	(Constant)	1.601	1.158		1.383	.171
	X1	.243	.033	.656	7.317	.000
	X2	.084	.027	.281	3.139	.003

### Hasil Uji Multikolinieritas

**Model Summary<sup>b</sup>**

Model	R	R Square	Adjusted R Square	Std. Error of the Estimate
1	.897 <sup>a</sup>	.804	.798	1.22645

**ANOVA<sup>b</sup>**

Model		Sum of Squares	df	Mean Square	F	Sig.
1	Regression	420.194	2	210.097	139.675	.000 <sup>a</sup>
	Residual	102.285	68	1.504		
	Total	522.479	70			

**Coefficients<sup>a</sup>**

Model		Unstandardized Coefficients		Standardized Coefficients	t	Sig.	Collinearity Statistics	
		B	Std. Error	Beta			Tolerance	VIF
1	(Constant)	1.601	1.158		1.383	.171		
	X1	.243	.033	.656	7.317	.000	.359	2.789
	X2	.084	.027	.281	3.139	.003	.359	2.789

**Collinearity Diagnostics<sup>a</sup>**

Model	Dimension	Eigenvalue	Condition Index	Variance Proportions		
				(Constant)	X1	X2
1	1	2.986	1.000	.00	.00	.00
	2	.011	16.807	1.00	.10	.10
	3	.003	29.251	.00	.90	.90

**Residuals Statistics<sup>a</sup>**

	Minimum	Maximum	Mean	Std. Deviation	N
Predicted Value	12.2559	25.0064	20.6338	2.45006	71
Residual	-1.69160	4.29990	.00000	1.20880	71
Std. Predicted Value	-3.419	1.785	.000	1.000	71
Std. Residual	-1.379	3.506	.000	.986	71