

**ANALISIS PENGARUH RETURN ON ASSETS, NET PROFIT MARGIN,
DEBT TO EQUITY RATIO, DAN CURRENT RATIO TERHADAP
PERTUMBUHAN LABA PADA PERUSAHAAN
YANG TERDAFTAR DALAM LQ45 DI
BURSA EFEK INDONESIA**

SKRIPSI

Program Studi Akuntansi

Nama : TODO ATNO CORNELIUS

NIM : 43209010027



**FAKULTAS EKONOMI
UNIVERSITAS MERCU BUANA
JAKARTA**

2013

**ANALISIS PENGARUH RETURN ON ASSETS, NET PROFIT MARGIN,
DEBT TO EQUITY RATIO, DAN CURRENT RATIO TERHADAP
PERTUMBUHAN LABA PADA PERUSAHAAN
YANG TERDAFTAR DALAM LQ45 DI
BURSA EFEK INDONESIA**

SKRIPSI

**Diajukan Sebagai Salah Satu Syarat Untuk Memperoleh Gelar
SARJANA EKONOMI
Program Studi Akuntansi – Strata 1**

Nama : TODO ATNO CORNELIUS

NIM : 43209010027



**FAKULTAS EKONOMI
UNIVERSITAS MERCU BUANA
JAKARTA**

2013

SURAT PERNYATAAN KARYA SENDIRI

Yang bertanda tangan di bawah ini:

Nama : TODO ATNO CORNELIUS

NIM : 43209010027

Program Studi : Akuntansi

Menyatakan bahwa skripsi ini adalah murni hasil karya sendiri. Apabila saya mengutip dari karya orang lain, maka saya mencantumkan sumbernya sesuai dengan ketentuan yang berlaku. Saya bersedia dikenai sanksi pembatalan skripsi ini apabila terbukti melakukan tindakan plagiat (penjiplakan).

Demikian pernyataan ini saya buat dengan sebenarnya.

Jakarta, 24 Mei 2013

UNIVERSITAS
MERCU BUANA




(TODO ATNO CORNELIUS)

43209010027

LEMBAR PENGESAHAN SKRIPSI

Nama : Todo Atno Cornelius
NIM : 43209010027
Program Studi : S1 Akuntansi
Judul Skripsi : Analisis pengaruh Return On Assets, Net Profit Margin, Debt to Equity Ratio, dan Current Ratio Terhadap Pertumbuhan Laba pada Perusahaan yang Terdaftar dalam LQ45 di Bursa Efek Indonesia.
Tanggal Ujian Skripsi : 28 Juni 2013

Disahkan oleh,
Pembimbing,



Nurul Hidayah, SE., M.Si., Ak

Tanggal : 29 Mei 2013

Dekan,

Ketua Program Studi Akuntansi,



Dr. Wiwik Utami, MS

Tanggal : 15 Juli 2013



Dr. Harnovinsah, M.Si

Tanggal : 15 Juli 2013

LEMBAR PENGESAHAN DEWAN PENGUJI

Skripsi Berjudul

ANALISIS PENGARUH RETURN ON ASSETS, NET PROFIT MARGIN,
DEBT TO EQUITY RATIO, DAN CURRENT RATIO TERHADAP
PERTUMBUHAN LABA PADA PERUSAHAAN YANG TERDAFTAR
DALAM LQ45 DI BURSA EFEK INDONESIA


Dipersiapkan dan Disusun oleh:

Todo Atno Cornelius

NIM : 43209010027

Telah dipertahankan di depan Dewan Penguji pada tanggal 28 Juni 2013 dan dinyatakan telah memenuhi Syarat untuk diterima

Susunan Dewan Penguji
Ketua Penguji/Pembimbing Skripsi



Nurul Hidayah,SE.,M.Si.,Ak

Anggota Dewan Penguji



Diah Iskandar,SE.,M.Si
Anggota Dewan Penguji



Sri Rahayu SE.,M.Si

KATA PENGANTAR

Puji syukur kepada Tuhan yang Mahas Esa atas rahmat dan karunia yang telah diberikan kepada penulis sehingga penulis dapat menyelesaikan skripsi yang berjudul “Analisis pengaruh Return On Assets, Net Profit Margin, Debt to Equity Ratio, dan Current Ratio Terhadap Pertumbuhan Laba pada Perusahaan yang Terdaftar dalam LQ45 di Bursa Efek Indonesia”. Skripsi ini merupakan syarat untuk memperoleh gelar sarjana pada Program Studi Akuntansi Fakultas Ekonomi Universitas Mercubuana.

Penulis mengungkapkan rasa terima kasih yang sebesar-besarnya kepada Ibu Nurul Hidayah,SE.,M.Si.,Ak selaku Dosen Pembimbing yang telah memberikan saran, waktu, bimbingan, semangat, pengetahuan dan nasehat-nasehat yang sangat bermanfaat yang telah diberikan kepada penulis. Penulis juga ingin mengucapkan terima kasih kepada :

1. Ibu Wiwik Utami,Dr.,MS. Selaku Dekan Fakultas Ekonomi Universitas Mercubuana.
2. Bapak Harnovinsah,Dr.,M.Si Selaku Ketua Program Studi Akuntansi Fakultas Ekonomi Universitas Mercubuana.
3. Ibu Diah Iskandar,SE.,M.Si selaku dosen penelaah yang banyak memberikan masukan untuk kesempurnaan skripsi ini pada saat seminar proposal.
4. Seluruh dosen-dosen dan staf Program Studi Akuntansi Universitas Mercubuana.

5. Mama dan papa tercinta yang selalu memberikan doa, motivasi, dan segala yang terbaik bagi penulis.
6. Nur Fitriyani, Riska Wulandari, Andini Andini Tika Yuliana, Anis Soraya, Heri, Dorah, dan Silvia Eva Fransiska yang telah memberikan waktu, saran, motivasi dan dukungannya.
7. Seluruh rekan-rekan seperjuangan akuntansi angkatan 2009 yang tidak bisa disebutkan satu persatu atas kebersamaannya selama di Universitas Mercubuana.

Penulis berharap semoga skripsi ini dapat bermanfaat dan dapat menambah ilmu pengetahuan bagi kita semua.

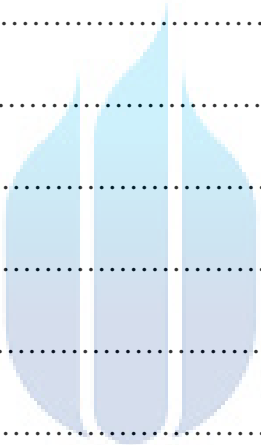


Jakarta, 28 Mei 2013

UNIVERSITAS
MERCU BUANA

Todo Atno Cornelius

DAFTAR ISI

| | Halaman |
|--|---------|
| SURAT PERNYATAAN KARYA SENDIRI..... | i |
| LEMBAR PENGESAHAN SKRIPSI..... | ii |
| LEMBAR PENGESAHAN DEWAN PENGUJI..... | iii |
| KATA PENGANTAR..... | iv |
| ABSTRAK..... | vi |
| DAFTAR ISI..... | viii |
| DAFTAR TABEL..... | xi |
| DAFTAR GAMBAR..... | xii |
| DAFTAR LAMPIRAN..... | xiii |
|  UNIVERSITAS MERCU BUANA | |
| BAB I PENDAHULUAN | |
| A. Latar Belakang Penelitian..... | 1 |
| B. Perumusan Masalah Penelitian..... | 4 |
| C. Tujuan dan manfaat Penelitian..... | 5 |
| 1. Tujuan Penelitian..... | 5 |
| 2. Manfaat Penelitian..... | 6 |
| BAB II LANDASAN TEORI | |
| A. Laporan keuangan..... | 8 |
| 1. Pengertian Laporan keuangan..... | 8 |
| 2. Tujuan Laporan Keuangan..... | 10 |

| | |
|---|----|
| B. Analisis laporan keuaangan..... | 13 |
| 1. Pengertian Analisis Laporan Keuangan..... | 13 |
| 2. Tujuan Analisis Laporan Keuangan..... | 14 |
| 3. Jenis-jenis Analisis Laporan Keuangan..... | 15 |
| C. Rasio Keuangan..... | 18 |
| 1. Pengertian Rasio Keuangan..... | 18 |
| 2. Jenis-jenis Analisis Rasio Keuangan..... | 19 |
| D. Laba..... | 31 |
| 1. Pengertian laba..... | 31 |
| 2. Kegunaan Laba..... | 32 |
| 3. Pertumbuhan laba..... | 33 |
| E. Kerangka Teori..... | 34 |
| F. Penelitian Terdahulu..... | 36 |
| G. Kerangka Pemikiran..... | 38 |

BAB III METODOLOGI PENELITIAN

| | |
|--|----|
| A. Gambaran Umum Objek Penelitian..... | 39 |
| B. Metode Penelitian..... | 39 |
| C. Hipotesis..... | 40 |
| D. Populasi dan Sampel Penelitian..... | 41 |
| E. Variabel dan Skala Pengukuran..... | 42 |
| F. Metode Pengumpulan Data..... | 45 |
| G. Metode Analisis Data..... | 46 |
| 1. Analisis Statistik Deskriptif..... | 46 |
| 2. Uji Asumsi Klasik..... | 46 |
| 3. Analisis Regresi Linear Berganda..... | 48 |
| 4. Uji Hipotesis..... | 49 |

BAB IV ANALISIS HASIL DAN PEMBAHASAN

| | |
|---|----|
| A. Analisis Statistik Deskriptif..... | 51 |
| B. Uji Asumsi klasik..... | 55 |
| 1. Uji Normalitas Data dengan Kolmogrov-Smirnov Test..... | 55 |
| 2. Uji Multikolinearitas..... | 56 |
| 3. Uji Heterokedastisitas..... | 58 |
| 4. Uji Autokorelasi..... | 60 |
| C. Analisis Regresi Linear Berganda..... | 62 |
| D. Uji Hipotesis..... | 64 |
| 1. Uji Koefisien Determinasi..... | 64 |
| 2. Uji Simultan dengan F Test..... | 65 |
| 3. Uji Parsial dengan t-Test..... | 67 |
| E. Pembahasan..... | 68 |
| 1. Pengaruh variabel CR, DER, NPM, dan ROA terhadap Pertumbuhan Laba secara serentak..... | 68 |
| 2. Pengaruh variabel CR, DER, NPM, dan ROA terhadap Pertumbuhan Laba secara parsial..... | 69 |

BAB V KESIMPULAN DAN SARAN

| | |
|---------------------------------|----|
| A. Kesimpulan..... | 71 |
| B. Keterbatasan Penelitian..... | 72 |
| C. Saran..... | 72 |

| | |
|---------------------|----|
| DAFTAR PUSTAKA..... | 74 |
|---------------------|----|

DAFTAR TABEL

TABEL

| | |
|--|----|
| 3.1 Kriteria Sampel..... | 42 |
| 3.2 Variabel dan Skala Pengukuran..... | 45 |
| 4.1 Statistik Deskriptif Sebelum Data Ekstrim..... | 51 |
| 4.2 Statistik Deskriptif Sesudah Data Ekstrim..... | 53 |
| 4.3 Uji Kolmogorov-Smirnov..... | 55 |
| 4.4 Uji Multikolinieritas..... | 57 |
| 4.5 Uji Park..... | 60 |
| 4.6 Uji Autokorelasi..... | 61 |
| 4.7 Hipotesis Uji Autokorelasi..... | 61 |
| 4.8 Regresi Linear Berganda..... | 62 |
| 4.9 Uji Koefisien Determinasi..... | 64 |
| 4.10 F Test..... | 66 |
| 4.11 t Test..... | 67 |

DAFTAR GAMBAR


Gambar

| | |
|-------------------------------------|----|
| 2.1 Diagram Kerangka Pemikiran..... | 38 |
| 4.1 Uji Heterokedastisitas..... | 59 |



DAFTAR LAMPIRAN

| | |
|--|-----|
| LAMPIRAN I Sampel Perusahaan..... | 76 |
| LAMPIRAN II Perhitungan Rasio Sebelum Data Ekstrim..... | 77 |
| LAMPIRAN III Perhitungan Rasio Sesudah Data Ekstrim..... | 87 |
| LAMPIRAN IV Tabulasi Data..... | 97 |
| LAMPIRAN V Outpus SPSS 20..... | 101 |



UNIVERSITAS
MERCU BUANA