



UNIVERSITAS
MERCU BUANA

**ANALISIS PENGARUH *INTELLECTUAL CAPITAL*
TERHADAP *FINANCIAL PERFORMANCE*,
ECONOMIC PERFORMANCE, DAN *STOCK MARKET*
PERFORMANCE PADA EMITEN YANG
TERGABUNG DALAM INDEKS LQ 45**

TESIS

OLEH

Erni Hernawati

55511110003

PROGRAM STUDI MAGISTER AKUNTANSI

PROGRAM PASCASARJANA

UNIVERSITAS MERCU BUANA

JAKARTA

2014



**ANALISIS PENGARUH *INTELLECTUAL CAPITAL*
TERHADAP *FINANCIAL PERFORMANCE*,
ECONOMIC PERFORMANCE, DAN *STOCK MARKET*
PERFORMANCE PADA EMITEN YANG
TERGABUNG DALAM INDEKS LQ 45**

TESIS

**Diajukan sebagai Salah Satu Syarat untuk Menyelesaikan
Program Magister Akuntansi**

**UNIVERSITAS
MERCU BUANA**
OLEH
Erni Hernawati

55511110003

**PROGRAM STUDI MAGISTER AKUNTANSI
PROGRAM PASCASARJANA
UNIVERSITAS MERCU BUANA
JAKARTA
2014**

KATA PENGANTAR

Puji syukur penulis panjatkan kepada ALLAH SWT karena atas rahmat dan hidayah-Nya sehingga penulis dapat menyelesaikan tesis ini yang berjudul **“Analisis Pengaruh *Intellectual Capital* Terhadap *Financial Performance*, *Economic Performance*, Dan *Stock Market Performance* Pada Emiten Yang Tergabung Dalam Indeks LQ 45”**, yang merupakan salah satu syarat untuk memperoleh gelar Magister Akuntansi pada Program Pascasarjana Universitas Mercu Buana.

Penulis menyadari bahwa penulisan tesis ini masih jauh dari sempurna karena keterbatasan pengetahuan yang dimiliki penulis. Meskipun demikian, penulis telah berusaha semaksimal mungkin untuk menyelesaikan tesis ini dengan baik dan benar.

Pada kesempatan ini penulis ingin mengucapkan terima kasih kepada berbagai pihak yang telah bersedia meluangkan waktu dan tenaganya untuk membimbing dan memberikan bantuan kepada penulis, terutama kepada :

1. Kedua orang tua yang telah memberikan dukungan baik berupa materi maupun non materi sehingga penulis mampu menyelesaikan tesis ini.
2. Bapak Dr. Yudhi Herliansyah,SE.,Ak.,M.Si selaku Ketua Program Studi Magister Akuntansi.
3. Bapak Dr. Yudhi Herliansyah,SE.,Ak.,M.Si selaku Dosen Pembimbing 1 dan Bapak Dr. Harnovinsah,M.Si.,Ak.,CA selaku Dosen Pembimbing 2


yang telah memberikan bimbingan, arahan, dan motivasi dalam proses penyusunan tesis ini.

4. Seluruh dosen Magister Akuntansi Universitas Mercu Buana, yang telah memberikan kontribusi ilmu dan pengetahuan yang sangat bermanfaat bagi penulis, semoga ilmu yang diperoleh dapat bermanfaat di masa yang akan datang.
5. Seluruh Staf Biro Akademik dan karyawan Program Studi Magister Akuntansi Universitas Mercu Buana.
6. Adik-adik tercinta Leny Widayanti dan Fernandi Bonanza atas doa yang telah diberikan sehingga penulis mampu menyelesaikan tesis ini.
7. Sahabat ku tercinta Devi Ratnasari yang telah banyak membantu penulis, terima kasih untuk bantuan yang diberikan serta semangatnya selama proses pembuatan tesis ini.
8. Sahabat seperjuangan ku Mila Fitriah yang telah memotivasi sehingga tesis ini dapat terselesaikan.
9. Terima kasih kepada Agnes yang sudah membantu dan membagi ilmu kepada penulis dalam menyelesaikan tesis ini.
10. Rekan-rekan PT. Fastrata Buana (PT. Kapal Api Grup) khususnya teman-teman dari divisi *accounting* (mba Mira, mba Ferah, mba Lita, ibu Sherley) terima kasih atas *support* yang diberikan.
11. Rekan-rekan seperjuangan mahasiswa Magister Akuntansi Universitas Mercu Buana angkatan 2011 khususnya untuk mba Adel, mba Arlina, mba Deny, Pak Eka, mba Feny terima kasih atas dukungan semangat dari kalian.

Pada akhirnya penulis berharap semoga tesis ini dapat memberikan manfaat bagi semua pihak yang berkepentingan. Oleh karena itu, penulis mengharapkan saran dan kritik yang membangun demi kesempurnaan tesis ini dan penulisan yang lebih baik di masa mendatang.

Jakarta, Juli 2014

Erni Hernawati



UNIVERSITAS
MERCU BUANA

PENGESAHAN TESIS

Judul : Analisis Pengaruh *Intellectual Capital* Terhadap *Financial Performance, Economic Performance, Dan Stock Market Performance* Pada Emiten Yang Tergabung Dalam Indeks LQ 45

Nama : Erni Hernawati

NIM : 55511110003

Program : Pascasarjana Program Magister Akuntansi

Tanggal : Juli 2014


Mengesahkan

Pembimbing I



Dr. Yudhi Herliansyah, SE., Ak., M.Si CA

Pembimbing II



Dr. Harnovinsah, M.Si., Ak., CA

Direktur Pascasarjana



Prof. Dr. Didik J. Rachbini

Ketua Program Studi
Magister Akuntansi



Dr. Yudhi Herliansyah, SE., Ak., M.Si CA

MERCU BUANA

UNIVERSITAS

PERNYATAAN

Saya yang bertandatangan di bawah ini menyatakan dengan sebenar-benarnya bahwa semua pernyataan dalam Tesis ini :

Judul : **Analisis Pengaruh *Intellectual Capital* Terhadap *Financial Performance*, *Economic Performance*, Dan *Stock Market Performance* Pada Emiten Yang Tergabung Dalam Indeks LQ 45**

Nama : Erni Hernawati

NIM : 55511110003

Program : Pascasarjana Program Magister Akuntansi

Tanggal : Juli 2014

Merupakan hasil studi pustaka dan karya saya sendiri dengan bimbingan Komisi Dosen Pembimbing yang ditetapkan dengan Surat Keputusan Ketua Program Magister Akuntansi Universitas Mercu Buana.

Semua informasi, data, dan hasil pengolahannya yang digunakan, telah dinyatakan secara jelas sumbernya dan dapat diperiksa kebenarannya. Apabila mengutip dari karya orang lain, maka saya mencantumkan sumbernya sesuai dengan ketentuan yang berlaku.

Jakarta, Juli 2014




DAFTAR ISI

LEMBAR PENGESAHAN	i
LEMBAR PERNYATAAN.....	ii
KATA PENGANTAR.....	iii
ABSTRAK.....	vi
DAFTAR ISI.....	viii
DAFTAR TABEL.....	xi
DAFTAR GAMBAR.....	xii
DAFTAR LAMPIRAN.....	xiii
BAB I PENDAHULUAN	1
A. Latar Belakang	1
B. Perumusan Masalah	6
C. Tujuan Penelitian	6
D. Manfaat Penelitian	7
BAB II KAJIAN PUSTAKA, KERANGKA PEMIKIRAN DAN HIPOTESIS	9
A. Kajian Pustaka	9
B. Penelitian Terdahulu	26

	C. Kerangka Pemikiran	30
	D. Hipotesis	32
BAB III	DESKRIPSI OBJEK PENELITIAN	37
	A. Tempat Penelitian	37
	B. Sejarah Perusahaan / Objek	37
	C. Perusahaan LQ45	40
BAB IV	DESAIN DAN METODE PENELITIAN.....	43
	A. Jenis Penelitian	43
	B. Definisi dan Operasionalisasi Variabel	43
	C. Populasi dan Sampel Penelitian	48
	D. Teknik Pengumpulan Data	49
	E. Metode Analisis Data	50
BAB V	HASIL DAN PEMBAHASAN	55
	A. Deskriptif Objek Penelitian	55
	B. Analisis Statistik Deskriptif	55
	C. Uji Asumsi Klasik	58
	D. Analisis Uji Hipotesis	72
	E. Pembahasan Hasil Penelitian	81
BAB IV	KESIMPULAN DAN SARAN	85
	A. Kesimpulan	85

B. Implikasi Manajerial85
C. Keterbatasan Penelitian86
D. Saran86
DAFTAR PUSTAKA87




UNIVERSITAS
MERCU BUANA

DAFTAR TABEL

Nomor Halaman	Judul Tabel	
Tabel 2.1	Tabel Uji Penelitian Terdahulu	29
Tabel 5.1	Tabel Deskriptif Statistik	56
Tabel 5.2	Tabel Uji Normalitas – Model 1	58
Tabel 5.3	Tabel Uji Normalitas – Model 2	59
Tabel 5.4	Tabel Uji Normalitas – Model 3	60
Tabel 5.5	Tabel Uji Multikolinieritas – Model 1	62
Tabel 5.6	Tabel Uji Multikolinieritas – Model 2	63
Tabel 5.7	Tabel Uji Multikolinieritas – Model 3	64
Tabel 5.8	Tabel Pengambilan Keputusan Ada Tidaknya Autokorelasi ..	65
Tabel 5.9	Tabel Uji Autokorelasi – Model 1	66
Tabel 5.10	Tabel Uji Autokorelasi – Model 2	67
Tabel 5.11	Tabel Uji Autokorelasi – Model 3	68
Tabel 5.12	Tabel Uji Heteroskedastisitas – Model 1	70
Tabel 5.13	Tabel Uji Heteroskedastisitas – Model 2	71
Tabel 5.14	Tabel Uji Heteroskedastisitas – Model 3	72
Tabel 5.15	Tabel Hasil Analisis Koefisien Determinasi – Model 1	73
Tabel 5.16	Tabel Hasil Analisis Koefisien Determinasi – Model 2	74
Tabel 5.17	Tabel Hasil Analisis Koefisien Determinasi – Model 1	75
Tabel 5.18	Tabel Uji t – Model 1	76
Tabel 5.19	Tabel Uji t – Model 2	78
Tabel 5.20	Tabel Uji t – Model 3	80

DAFTAR GAMBAR

Nomor Halaman	Judul Gambar	
2.1	Kerangka Pemikiran	32



UNIVERSITAS
MERCU BUANA

DAFTAR LAMPIRAN

Lampiran Halaman	Judul Lampiran	
1	Penentuan Sampel Emiten Indeks LQ45	90
2	Hasil Data VAIC TM	91
3	Hasil Data ROA	92
4	Hasil Data OI/S	93
5	Hasil Data MB.....	94
6	Hasil Data Struktur Kepemilikan.....	95
7	Deskriptif Statistik.....	96
8	Hasil Uji Regresi – Model 1.....	97
9	Hasil Uji Regresi – Model 2.....	100
10	Hasil Uji Regresi – Model 3.....	103
11	Tabel t.....	106
12	Tabel Durbin Watson.....	108