

Tugas Akhir

# Perancangan Rak Display Sepatu ADIDAS

## Ikonik



Oleh :

**UGO RELAWAN**

UNIVERSITAS

41910010055

MERCU BUANA

Program Studi Desain Produk

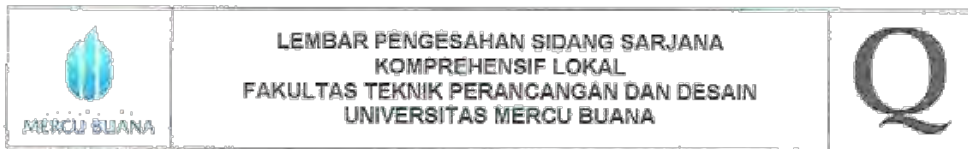
Dosen Pembimbing :

**Hady Soedarwanto, S.T, M.Ds**

**FAKULTAS DESAIN SENI DAN KREATIF**

**UNIVERSITAS MERCU BUANA JAKARTA**

2015



Semester: Genap

Tahun akademik: 2014/2015

Tugas akhir ini untuk melengkapi tugas-tugas dan memenuhi persyaratan dalam memperoleh gelar Sarjana Desain, jenjang pendidikan Strata 1 (S-1), Jurusan Desain Grafis dan Multimedia, Fakultas Desain Seni dan Kreatif, Universitas Mercu Buana, Jakarta.

Judul Tugas Akhir : **PERANCANGAN DISPLAY RAK SEPATU ADIDAS IKONIK**

Disusun Oleh :

Nama : **Ugo Relawan**  
NIM : **41910010055**  
Jurusan/Program Studi : **Desain Produk Grafis dan Multimedia**

Telah diajukan dan dinyatakan LULUS pada Sidang Sarjana Tanggal 30 Juni 2015

Pembimbing,



UNIVERSITAS  
Hady Soedarwanto, S.T, M.Ds

MERCU BUANA  
Jakarta, 02 Juli 2015

Mengetahui,  
Koordinator Tugas Akhir





Hady Soedarwanto, S.T, M.Ds

Mengetahui,  
Ketua Program Studi Desain Produk



Hady Soedarwanto, S.T, M.Ds

 <p>MERCU BUANA</p>	<p>LEMBAR PERNYATAAN SIDANG SARJANA KOMPREHENSIF LOKAL FAKULTAS TEKNIK PERANCANGAN DAN DESAIN UNIVERSITAS MERCU BUANA</p>	
--	---	---

Yang bertanda tangan di bawah ini:

Nama : **Ugo Relawan**  
Nomor Induk Mahasiswa : **41910010055**  
Jurusan/Program Studi : **Desain Produk Grafis dan Multimedia**  
Fakultas : **Fakultas Desain Seni Dan Kreatif**

Menyatakan bahwa Tugas Akhir ini merupakan karya asli, bukan jiplakan (duplikat) dari karya orang lain. Apabila ternyata pernyataan saya ini tidak benar maka saya bersedia menerima sanksi berupa pembatalan gelar sarjana saya.

Demikian pernyataan ini saya buat dengan sesungguhnya untuk dapat dipertanggung jawabkan sepenuhnya.

Jakarta, 02 Juli 2015

Yang memberikan pernyataan,



**Ugo Relawan**

## KATA PENGANTAR

Alhamdulillah, penulis panjatkan Puji Syukur kehadirat Allah SWT karena atas rahmat dan hidayah-Nya yang tak terhingga sehingga penulis akhirnya mampu menyelesaikan Laporan Tugas Akhir dengan baik, sebagai salah satu syarat untuk mencapai gelar Sarjana Sastra Satu (S1) pada program studi pendidikan Desain Produk Universitas Mercu Buana.

Penulis berharap laporan ini bisa menjadi pelajaran yang berguna bagi mahasiswa/i Desain Produk dan Multimedia khususnya, dan untuk para pembaca pada umumnya, serta memperoleh bahan yang memperkaya pengetahuan. Penulis menyadari bahwa dalam penyusunan laporan Tugas Akhir ini, banyak pihak yang membantu serta memberikan bimbingan kepada penulis. Oleh karena itu penulis ingin menyampaikan ucapan terimakasih yang sebesar-besarnya kepada :

1. Allah SWT yang atas rahmatNya telah memberikan penulis kesempatan, kesehatan serta kemampuan untuk dapat menyelesaikan laporan ini.
2. Orang tua serta keluarga yang telah memberikan dukungan penuh, baik secara moral maupun financial, yang dengan kesabaran serta pengertiannya sehingga penulis dapat menyelesaikan laporan ini sampai selesai.
3. Dosen pembimbing Bpk **Hady Soedarwanto, S.T, M.Ds**, yang telah memberikan waktu, tempat, pengarahan serta ilmu yang sangat bermanfaat guna menyempurnakan laporan ini.
4. Bpk. **Ir. Edy Muladi, M.si**, selaku dekan Fakultas Teknik Perancangan dan Desain Universitas Mercu Buana.
5. Ketua Program Studi Desain Produk Grafis dan Multimedia Universitas Mercu Buana Bpk. **Hady Soedarwanto, S.T, M.Ds** yang telah memberikan informasi pengarahan serta masukan yang sangat berarti.
6. Seluruh Dosen Desain Produk Grafis dan Multimedia yang telah mengajarkan ilmu-ilmu desain yang sangat bermanfaat.
7. Untuk Rini Anggraini selaku rekan spesial penulis, yang telah memberikan semangat, dukungan serta selalu membantu dalam hal apapun.
8. Seluruh teman-teman seangkatan 2010 dan juga teman-teman seperjuangan yang selalu memberikan dukungan.
9. Dan pihak-pihak lain yang secara langsung maupun tidak langsung telah memberikan dukungan-dukungan positif dalam menyelesaikan laporan penelitian ini.

Dan penulis sungguh sangat menyadari bahwa dalam penyusunan serta penulisan laporan TUGAS AKHIR ini terdapat banyak sekali kekurangan dan masih sangat jauh dari sempurna, baik dari segi materi maupun dalam tingkat teknik penulisan. Namun besar harapan agar laporan Tugas Akhir ini dapat bermanfaat serta menambah pengetahuan khususnya bagi mahasiswa/i Desain Produk serta para pembaca pada umumnya. Untuk itu penulis sangat berharap mendapatkan kritik dan saran yang bersifat membangun.

Jakarta, Juli 2015

**Ugo Relawan**

# DAFTAR ISI

Lembar Pengesahan .....	II
Lembar Pernyataan .....	III
Abstrak .....	IV
Abstract .....	V
Kata Pengantar .....	VI
BAB I .....	1
PENDAHULUAN .....	1
1.1 LATAR BELAKANG PERANCANGAN .....	1
BAB II .....	4
PERANCANGAN .....	4
A. ORISINALITAS .....	4
B. KELOMPOK PENGGUNA PRODUK .....	5
C. TUJUAN DAN MANFAAT .....	6
D. RELEVANSI DAN KONSEKUENSI RANCANGAN .....	6
E. LOGIKA DASAR PERANCANGAN .....	8
BAB III .....	21
DATA DAN ANALISA PERANCANGAN .....	21
A. KELOMPOK DATA FUNGSI PRODUK .....	21
B. KELOMPOK DATA ESTETIKA PRODUK .....	24
C. KELOMPOK DATA TEKNIS PRODUK .....	28
D. KELOMPOK DATA ASPEK EKONOMI .....	32
BAB IV .....	
KONSEP PERANCANGAN .....	34
4.1 TATARAN LINGKUNGAN .....	34
4.2 TATARAN SISTEM .....	35
4.3 TATARAN PRODUK .....	38
4.4 TATARAN ELEMEN .....	44

BAB V	
PAMERAN .....	48
5.1 KONSEP PAMERAN .....	48
5.2 RESPON PENGUNJUNG .....	50
DAFTAR PUSTAKA .....	60
LAMPIRAN .....	61



## DAFTAR TABEL

TABEL 2.1 PERBEDAAN RAK DISPLAY .....	4
TABEL 3.1 TABEL FUNGSI PRODUK .....	21
TABEL 3.2 TABEL ESTETIKA PRODUK .....	25
TABEL 3.3 TABEL TEKNIS PRODUK .....	28
TABEL 3.4 TABEL ASPEK EKONOMI .....	32



## DAFTAR GAMBAR

GAMBAR 2.1 .....	10
GAMBAR 2.2 .....	16
GAMBAR 2.3 .....	18
GAMBAR 3.1 .....	25
GAMBAR 4.1 .....	34
GAMBAR 4.2 .....	35
GAMBAR 4.3 .....	36
GAMBAR 4.4 .....	36
GAMBAR 4.5 .....	37
GAMBAR 4.6 .....	37
GAMBAR 4.7 .....	38
GAMBAR 4.8 .....	39
GAMBAR 4.9 .....	39
GAMBAR 4.10 .....	40
GAMBAR 4.11 .....	40
GAMBAR 4.12 .....	41
GAMBAR 4.13 .....	41
GAMBAR 4.14 .....	42
GAMBAR 4.15 .....	42
GAMBAR 4.16 .....	43
GAMBAR 4.17 .....	44
GAMBAR 4.18 .....	45
GAMBAR 4.19 .....	45
GAMBAR 4.20 .....	46
GAMBAR 4.21 .....	47



GAMBAR 4.22 .....	47
GAMBAR 5.1 .....	48
GAMBAR 5.2 .....	49
GAMBAR 5.3.....	50
GAMBAR 5.4 .....	50
GAMBAR 5.5 .....	51
GAMBAR 5.6 .....	51
GAMBAR 5.7 .....	52
GAMBAR 5.8 .....	52
GAMBAR 5.9 .....	53
GAMBAR 5.10 .....	53
GAMBAR 5.11 .....	54
GAMBAR 5.12 .....	54
GAMBAR 5.13 .....	55
GAMBAR 5.14 .....	55
GAMBAR 5.15 .....	56
GAMBAR 5.16 .....	56
GAMBAR 5.17 .....	57
GAMBAR 5.18 .....	57
GAMBAR 5.19 .....	58
GAMBAR 5.20 .....	58
GAMBAR 5.21 .....	59

