

**PENGARUH CAPITAL ADEQUACY RATIO (CAR) , LOAN
TO DEPOSIT RATIO (LDR) DAN NON PERFORMING LOAN
(NPL) TERHADAP PERUBAHAN LABA PADA
PERUSAHAAN PERBANKAN YANG TERDAFTAR DI BURSA
EFEK INDONESIA PERIODE 2010-2013**

SKRIPSI

Program Studi Akuntansi

Nama : Nina Karina Br Ginting

NIM : 43212110231



FAKULTAS EKONOMI DAN BISNIS

UNIVERSITAS MERCU BUANA

JAKARTA

2014

SURAT PERNYATAAN KARYA SENDIRI

Yang bertandatangan di bawah ini:

Nama : NINA KARINA BR GINTING

NIM : 43212110231

Program Studi : Akuntansi S1

Menyatakan bahwa skripsi ini adalah murni hasil karya sendiri. Apabila saya mengutip dari karya orang lain, maka saya mencantumkan sumbernya sesuai dengan ketentuan berlaku. Saya bersedia dikenai sanksi pembatalan skripsi ini apabila terbukti melakukan tindakan plagiat (penjiplakan).

Demikian pernyataan ini saya buat dengan sebenarnya.

UNIVERSITAS
MERCU BUANA

Jakarta, 05 Agustus 2014



(Nina Karina Br Ginting)

NIM: 43212110231

LEMBAR PENGESAHAN SKRIPSI

Nama : Nina Karina Br Ginting
NIM : 43212110231
Program Studi : Akuntansi S1
Judul Skripsi : Pengaruh *Capital Adequacy Ratio* (CAR), *Loan To Deposit Ratio* (LDR) dan *Non Performing Loan* (NPL) terhadap Perubahan Laba pada perusahaan perbankan yang terdaftar di Bursa Efek Indonesia Periode 2010 - 2013.
Tanggal Ujian Skripsi : 05 Agustus 2014

Disahkan oleh,

Pembimbing,

Ketua Penguji,


Ir. Suprpto, M.Si

Tanggal:


Diah Iskandar SE., M.Si

Tanggal: 5-08-2014


Dekan,

Ketua Program Studi S1 Akuntansi,



Prof. Dr. Wiwik Utami, Ak., MS., CA.

Tanggal:



Dr. Harnovinsah, Ak., M.Si., CA.

Tanggal:

KATA PENGANTAR

Ucapan syukur kehadiran Tuhan Yesus Kristus yang telah memberikan anugerah, kemurahan, kemudahan dan hikmat-Nya kepada penulis sehingga penulis dapat menyelesaikan skripsi yang berjudul: **“PENGARUH CAPITAL ADEQUACY RATIO (CAR) , LOAN TO DEPOSIT RATIO (LDR) DAN NON PERFORMING LOAN (NPL) TERHADAP PERUBAHAN LABA PADA PERUSAHAAN PERBANKAN YANG TERDAFTAR DI BURSA EFEK INDONESIA PERIODE 2010-2013”**. Skripsi ini merupakan syarat untuk memperoleh gelar sarjana pada Program Studi Akuntansi Fakultas Ekonomi dan Bisnis Universitas Mercu Buana.

Terwujudnya skripsi ini tidak lepas dari bantuan berbagai pihak yang telah mendorong dan membimbing penulis, baik tenaga, ide maupun saran. Terkhusus ucapan terima kasih penulis sampaikan kepada bapak Ir. Suprpto, M.Si. selaku dosen pembimbing penulis yang selalu sabar dan telah memberikan banyak waktu luangnya untuk memberikan saran, petunjuk, nasihat dan pengarahan di dalam penulisan skripsi ini. Serta pihak lain yang telah membantu, pada kesempatan ini penulis ingin menyampaikan terima kasih kepada:

1. Ibu Prof. Dr. Wiwik Utami, Ak., MS., CA. selaku Dekan Fakultas Ekonomi dan Bisnis Universitas Mercu Buana.
2. Bapak Dr. Harnovinsah, Ak., M.Si., CA. selaku Ketua Program Studi Akuntansi Fakultas Ekonomi dan Bisnis Universitas Mercu Buana.

3. Ibu Diah Iskandar SE., M.Si selaku Ketua dosen penguji sidang skripsi penulis, terima kasih atas bimbingan dan masukannya.
4. Seluruh Dosen dan Staff Program Studi Akuntansi S-1 Universitas Mercu Buana yang telah membagikan ilmunya kepada penulis.
5. Kedua orangtua tercinta yang banyak memberikan kasih sayang, dukungan, motivasi, perhatian dan yang selalu mendoakan yang terbaik untuk penulis, semoga ayah dan ibu panjang umur, sehat-sehat dan selalu dalam lindungan Tuhan Yesus, Amin.
6. Kakak, abang ipar yang selalu memberi perhatian dan juga Eriksen Ginting, semoga kamu kelak sukses adikku.
7. Seluruh rekan-rekan seperjuangan S-1 Akuntansi angkatan 2012 yang tidak dapat disebutkan satu persatu atas kebersamaan dan persahabatan yang terjalin selama menuntut ilmu di kampus Meruya. Senang sekali telah mengenal kalian.
8. Untuk Christian, terima kasih atas bantuannya selama penulisan skripsi ini dan akhirnya kita lulus juga.
9. Pimpinan dan seluruh staff PT. Huber Inks Indonesia. Special thanks to Mr. Dilip Kumar and Mr. Prabir Guin, many thanks for your support and attention, i will always remember you as the best big boss in my life.

Penulis menyadari bahwa dalam penulisan skripsi ini masih banyak terdapat kekurangan. Oleh karena itu, penulis menerima kritik dan saran dari berbagai pihak untuk menyempurnakan karya ini, Akhir kata, penulis berharap semoga skripsi ini dapat memberikan manfaat bagi kita semua.

Jakarta, 05 Agustus 2014

Nina Karina Br Ginting



DAFTAR ISI

SURAT PERNYATAAN KARYA SENDIRI.....	i
LEMBAR PENGESAHAN SKRIPSI.....	ii
KATA PENGANTAR.....	iii
ABSTRAK.....	vi
DAFTAR ISI.....	viii
DAFTAR TABEL.....	xi
DAFTAR GAMBAR.....	xii
DAFTAR LAMPIRAN.....	xiii
BAB I PENDAHULUAN	
A. Latar Belakang Penelitian.....	1
B. Rumusan Masalah Penelitian.....	5
C. Tujuan dan Kontribusi Penelitian.....	5
BAB II KAJIAN PUSTAKA, KERANGKA PEMIKIRAN DAN HIPOTESIS	
A. Kajian Pustaka.....	7
1. Definisi Bank.....	7
2. Fungsi Bank.....	8
3. Analisis Rasio Keuangan.....	9
4. Jenis Rasio Keuangan Bank.....	10
5. Capital Adequacy Ratio (CAR).....	12
6. Loan To Deposit Ratio (LDR).....	16
7. Non Performing Loan (NPL).....	17

8. Perubahan Laba.....	18
9. Penelitian Terdahulu.....	19
B. Kerangka Pemikiran.....	21
C. Hipotesis.....	22

BAB III METODOLOGI PENELITIAN

A. Waktu dan Tempat Penelitian.....	24
B. Desain Penelitian.....	24
C. Definisi Operasional dan Metode Pengukuran Variabel.....	25
D. Populasi dan Sampel Penelitian.....	26
E. Teknik Pengumpulan Data.....	27
F. Metode Analisis Data.....	28
1. Statistik Deskriptif.....	28
2. Uji Asumsi Klasik.....	28
a. Uji Normalitas dengan Kolmogorov-Smirnov.....	28
b. Uji Multikolinieritas.....	29
c. Uji Heteroskedastisitas.....	30
d. Uji Autokorelasi.....	31
3. Uji Hipotesis.....	31
a. Uji Koefisien Determinasi.....	32
b. Uji Serentak dengan F-test.....	32
c. Uji Parsial dengan T-test.....	32
4. Analisis Regresi Berganda.....	33

BAB IV HASIL DAN PEMBAHASAN


A. Statistik Deskriptif.....	34
B. Uji Asumsi Klasik.....	36
1. Uji Normalitas Data.....	36
2. Uji Multikolinieritas.....	38
3. Uji Heteroskedastisitas.....	39
4. Uji Autokorelasi.....	40
C. Uji Hipotesis.....	42
1. Uji Koefisien Determinasi.....	42
2. Uji Serentak dengan F-test.....	42
3. Uji Parsial dengan T-test.....	43
4. Analisis Regresi Linier Berganda.....	45
D. Pembahasan Hasil Penelitian.....	46
BAB V KESIMPULAN DAN SARAN	
A. Simpulan.....	50
B. Saran.....	51
DAFTAR PUSTAKA.....	52
LAMPIRAN.....	55

DAFTAR TABEL

3.1 Definisi Operasional dan Metode Pengukuran Variabel	25
3.2 Sample Penelitian.....	26
4.1 Statistik Deskriptif	34
4.2 Uji Normalitas Data	36
4.3 Uji Multikolinieritas.....	38
4.4 Uji Autokorelasi	41
4.5 Hipotesis Uji Autokorelasi.....	41
4.6 Uji Koefisien Determinasi.....	42
4.7 Uji F test.....	43
4.8 Uji T test.....	44

DAFTAR GAMBAR


2.1 Kerangka Pemikiran Teoritis.....	22
4.1 Grafik Normal P-P Plot	38
4.2 Grafik Scatterplot.....	40



UNIVERSITAS
MERCU BUANA

DAFTAR LAMPIRAN

1. Data Sample Penelitian.....	55
2. Data Rasio CAR, LDR, NPL dan PL Tahun 2010.....	56
3. Data Rasio CAR, LDR, NPL dan PL Tahun 2011.....	57
4. Data Rasio CAR, LDR, NPL dan PL Tahun 2012.....	58
5. Data Rasio CAR, LDR, NPL dan PL Tahun 2013.....	59
6. Hasil Output SPSS.....	60



UNIVERSITAS
MERCU BUANA