

**PENGARUH GOOD CORPORATE GOVERNANCE, PENGUNGKAPAN
LAPORAN KEUANGAN DAN KINERJA PERUSAHAAN TERHADAP
NILAI PERUSAHAAN PADA INDUSTRI MANUFAKTUR SUB SEKTOR
OTOMOTIF YANG TERDAFTAR DI BURSA EFEK INDONESIA**

SKRIPSI

Program Studi Akuntansi

Nama : NURUL HIKMAH

NIM : 43211120209



FAKULTAS EKONOMI DAN BISNIS

UNIVERSITAS MERCU BUANA

JAKARTA

2014

SURAT PERNYATAAN KARYA SENDIRI

Yang bertanda tangan di bawah ini :

Nama : Nurul Hikmah

NIM : 43211120209

Program Studi : Ekonomi

Menyatakan bahwa skripsi ini adalah murni hasil karya sendiri. Apabila saya mengutip dari karya orang lain, maka saya mencantumkan sumbernya sesuai dengan ketentuan yang berlaku. Saya bersedia dikenai sanksi pembatalan skripsi ini apabila terbukti melakukan tindakan plagiat (penjiplakan).

Demikian pernyataan ini saya buat dengan sebenarnya.

UNIVERSITAS
MERCU BUANA

Jakarta, 12 September 2014



Nurul Hikmah

NIM : 43211120209

LEMBAR PENGESAHAN SKRIPSI

Nama : Nurul Hikmah
NIM : 43211120209
Program Studi : S1 Akuntansi
Judul : **PENGARUH GOOD CORPORATE GOVERNANCE,
PENGUNGKAPAN LAPORAN KEUANGAN DAN
KINERJA PERUSAHAAN TERHADAP NILAI
PERUSAHAAN PADA INDUSTRI MANUFAKTUR
SUB SEKTOR OTOMOTIF YANG TERDAFTAR DI
BURSA EFEK INDONESIA**

Tanggal Ujian Skripsi : 12 September 2014

Pembimbing, **UNIVERSITAS** Ketua Penguji,

MERCU BUANA

Dra. Ratna Mappanyukki, AK., M.Si

Tanggal: 30 sep 2014

Dr. Harnovinsah Ak., M.Si., CA

Tanggal:


Dekan,



Prof. Dr. Wiwik Utami, Ak., M.S., CA

Tanggal: 20-9-2014

Ketua Program Studi S1 Akuntansi,



Dr. Harnovinsah Ak., M.Si., CA

Tanggal:

KATA PENGANTAR

Alhamdulillah Puji Syukur penulis panjatkan kehadirat Allah SWT atas rahmat dan karunia yang telah diberikan kepada penulis sehingga penulis dapat menyelesaikan skripsi yang berjudul **“PENGARUH GOOD CORPORATE GOVERNANCE, PENGUNGKAPAN LAPORAN KEUANGAN DAN KINERJA PERUSAHAAN TERHADAP NILAI PERUSAHAAN PADA INDUSTRI MANUFAKTUR SUB SEKTOR OTOMOTIF YANG TERDAFTAR DI BURSA EFEK INDONESIA”**. Skripsi ini merupakan syarat untuk memperoleh gelar sarjana pada Program Studi Akuntansi Fakultas Ekonomi dan Bisnis Universitas Mercu Buana.

Penulis mengungkapkan rasa terima kasih yang sebesar-besarnya kepada Ibu Dra. Ratna Mappanyukki, Ak.,M,Si selaku Dosen Pembimbing yang telah memberikan saran, waktu, bimbingan, semangat dan nasehat-nasehat yang sangat bermanfaat yang telah diberikan kepada penulis. Penulis juga ingin mengucapkan terima kasih kepada :

1. Bapak Dr. Ir. Arisetyanto Nugroho, MM selaku Rektor Universitas Mercu Buana.
2. Ibu Prof. Dr. Wiwik Utami, Ak., MS.,CA Selaku Dekan Fakultas Ekonomi dan Bisnis Universitas Mercu Buana.
3. Bapak Dr. Harnovinsah, Ak., M.Si Selaku Ketua Program Studi Akuntansi Fakultas Ekonomi dan Bisnis Universitas Mercu Buana.
4. Ibu Dra. Muti'ah, M.Si sebagai dosen penelaah proposal skripsi yang telah memberikan masukan dan nasehat yang bermanfaat.

5. Bapak Dr. Harnovinsah, Ak., M.Si selaku pembahas dan penguji yang sudah banyak memberikan masukan untuk kesempurnaan skripsi ini.
6. Seluruh dosen-dosen dan Staf Program Studi Akuntansi Universitas Mercu Buana.
7. Terima kasih yang sebesar-besarnya untuk kedua orang tuaku Bapak dan Mama atas doa, dukungan, nasehat dan kasih sayang yang selama ini kalian berikan.
8. Terima kasih untuk sahabat penulis Yuliyani, Siti Jubaedah, Sularmi, Santi dan Alfi Priyanti yang selalu bersama-sama dari semester awal sampai sekarang baik suka maupun duka.

Serta semua pihak yang terlalu banyak sehingga tidak bisa disebutkan satu persatu sehingga terwujudnya penulisan ini. “Tiada gading yang tak retak”, penulis menyadari bahwa penulisan skripsi ini masih jauh sekali dari sempurna, untuk itu penulis mohon kritik dan saran yang bersifat membangun demi kesempurnaan penulisan dimasa yang akan datang.

Penulis mengharapkan semoga skripsi ini dapat bermanfaat dan menambah ilmu pengetahuan bagi penulis khususnya dan bagi para pembaca yang berminat pada umumnya. Amin ya Rabbal A’lamin.

Jakarta, 12 September 2014

Nurul Hikmah

DAFTAR ISI

	Halaman
SURAT PERNYATAAN KARYA SENDIRI	ii
LEMBAR PENGESAHAN SKRIPSI	iii
ABSTRAK	iv
ABSTRACT	v
KATA PENGANTAR	vi
DAFTAR ISI	viii
DAFTAR TABEL.....	xi
DAFTAR GAMBAR	xii
DAFTAR LAMPIRAN	xiii
BAB I PENDAHULUAN	
A. Latar Belakang Penelitian	1
B. Rumusan Masalah Penelitian	5
C. Tujuan dan Kontribusi Penelitian	6
BAB II KAJIAN PUSTAKA, RERANGKA PEMIKIRAN DAN HIPOTESIS	
A. Manajemen Keuangan	8
1. Pengertian Manajemen Keuangan	8
2. Fungsi Manajemen Keuangan	9
B. Pasar Modal	11
1. Pengertian Pasar Modal	11
2. Peranan Pasar Modal	13
3. Bentuk Efisiensi Pasar	18

C. Indeks Harga Saham	20
1. Pengertian Indeks Harga Saham	20
2. Indeks Harga Saham di Tokyo, Singapura, Korea Selatan Hongkong, dan Jakarta	23
D. Penelitian Terdahulu	31
E. Rerangka Pemikiran	34
F. Hipotesis	35


BAB III METODE PENELITIAN

A. Waktu dan Tempat Penelitian	37
B. Desain Penelitian	37
C. Definisi dan Operasional Variabel	38
D. Pengukuran Variabel	39
E. Populasi dan Sampel Penelitian	40
F. Teknik Pengumpulan Data	41
G. Metode Analisis	42
1. Teknik Analisis	42
2. Uji Hipotesis	43
H. Asumsi Klasik	46

BAB IV ANALISIS HASIL DAN PEMBAHASAN

A. Statistik Deskriptif	48
B. Uji Asumsi Klasik	50
C. Uji Hipotesis	56
D. Koefisien Determinasi (R^2)	59

E. Analisis Regresi Berganda	60
F. Pembahasan	61
G.	
BAB V KESIMPULAN DAN SARAN	
A. Kesimpulan	65
B. Saran	66
DAFTAR PUSTAKA	67
LAMPIRAN	69



UNIVERSITAS
MERCU BUANA

DAFTAR TABEL


Tabel	Halaman
4.1 Statistik Deskriptif	48
4.2 Hasil Uji Normalitas	51
4.3 Hasil Uji Multikolinieritas	52
4.4 Hasil Besaran Korelasi antar Variabel	53
4.5 Hasil Uji Durbin-Watson	54
4.6 Hasil Perhitungan Uji F	56
4.7 Hasil Perhitungan Regresi Parsial (Uji t).....	58
4.8 Hasil Perhitungan Koefisien Determinasi (R^2).....	60



UNIVERSITAS
MERCU BUANA

DAFTAR GAMBAR

Gambar	Halaman
2.1 Rerangka Pemikiran	35
4.1 Grafik Scatterplot	55



UNIVERSITAS
MERCU BUANA

DAFTAR LAMPIRAN

Lampiran	Halaman
1. Tabel Data Variabel	69
2. Hasil Olah Data	
Statistik Deskriptif	71
Hasil Uji Normalitas <i>One-Sample Kolmogorov-Smirnov Test</i>	71
Hasil Uji Multikolinearitas	72
Hasil Besaran Korelasi Antar Variabel	72
Hasil Uji Autokorelasi Durbin Watson	73
Hasil Uji Heteroskedastisitas	73
Hasil Uji F	74
Hasil Uji t	74
Hasil Perhitungan Koefisien Determinasi (R^2)	75

