

ANALISIS PENGARUH MEKANISME *GOOD CORPORATE*

***GOVERNANCE* TERHADAP MANAJEMEN LABA**

**(Studi Kasus Pada Perusahaan Manufaktur Yang Tercatat
Pada Bursa Efek Indonesia Periode 2010 - 2012)**

SKRIPSI

Diajukan Sebagai Salah Satu Syarat Untuk Memperoleh Gelar

SARJANA EKONOMI

Program Studi Akuntansi – Strata 1



N a m a : OKKY ANSHORI

N I M : 43211120004

FAKULTAS EKONOMI DAN BISNIS

UNIVERSITAS MERCU BUANA

JAKARTA

2014

SURAT PERNYATAAN KARYA SENDIRI

Yang bertanda tangan dibawah ini :

Nama : OKKY ANSHORI
NIM : 43211120004
Program Studi : Akuntansi

Menyatakan bahwa Skripsi ini adalah murni hasil karya sendiri. Apabila saya mengutip dari karya orang lain, maka saya mencantumkan sumbernya sesuai dengan ketentuan yang berlaku, saya bersedia dikenai sanksi pembatalan skripsi ini apabila terbukti melakukan tindakan plagiat (penjiplakan).

Demikian pernyataan ini saya buat dengan sebenarnya.

UNIVERSITAS
MERCU BUANA

Jakarta, 21 Juli 2014




OKKY ANSHORI
NIM : 43211120204

LEMBAR PENGESAHAN SKRIPSI

Nama : OKKY ANSHORI
NIM : 43211120004
Program Studi : S1 Akuntansi
Judul Skripsi : Analisis Pengaruh Mekanisme *Good Corporate Governance* Terhadap Manajemen Laba (Studi Kasus Pada Perusahaan Manufaktur Yang Tercatat Pada Bursa Efek Indonesia Periode 2010 – 2012).
Tanggal Ujian Skripsi : 08 Agustus 2014

Disahkan oleh,

Pembimbing,



Diah Iskandar, SE., M.Si
Tanggal : 08 Agustus 2014

Ketua Dewan Penguji,




Dra. Nurlis, Ak., M.Si.
Tanggal : 08 Agustus 2014

Dekan,



Prof. Dr. Wiwik Utami, Ak, M.Si, CA
Tanggal : 08 Agustus 2014

Ketua Program Studi
S1 - Akuntansi,



Dr. Harnovinsah, Ak., M.Si., CA.
Tanggal : 08 Agustus 2014

KATA PENGANTAR

Puji Syukur penulis panjatkan kepada Allah S.W.T atas rahmat, karunia dan perlindungan yang diberikan kepada penulis sehingga penulis dapat menyelesaikan skripsi yang berjudul **“Analisis Pengaruh Mekanisme *Good Corporate Governance* Terhadap Manajemen Laba (Studi Kasus Pada Perusahaan Manufaktur Yang Tercatat Pada Bursa Efek Indonesia Periode 2010 – 2012)”**. Tujuan penulisan skripsi ini merupakan salah satu syarat guna mencapai gelar Sarjana pada Program Studi Akuntansi pada Fakultas Ekonomi Universitas Mercu Buana.

Penulisan Skripsi ini tidak mungkin dapat berjalan dengan baik tanpa bantuan, dukungan, dan bimbingan dari berbagai pihak baik secara langsung maupun tidak langsung. Penulis mengungkapkan rasa terima kasih yang sebesar-besarnya kepada Ibu Diah Iskandar, SE., M.Si. selaku Dosen Pembimbing yang telah memberikan saran, waktu, bimbingan, semangat, dan pengetahuan yang sangat bermanfaat yang telah diberikan kepada penulis. Penulis juga ingin mengucapkan rasa hormat dan terima kasih kepada :

1. Ibu Prof. Dr. Wiwik Utami, Ak, M.Si, CA. selaku Dekan Fakultas Ekonomi dan Bisnis Universitas Mercu Buana yang telah memberikan kesempatan untuk menyusun laporan skripsi ini;
2. Bapak Dr. Harnovinsah, Ak., M.Si, CA. selaku Ketua Program Studi Fakultas Ekonomi dan Bisnis Universitas Mercu Buana;

3. Seluruh Dosen Fakultas Ekonomi Universitas Mercu Buana yang telah membimbing dan membagi ilmu kepada penulis selama masa perkuliahan di Fakultas Ekonomi Universitas Mercu Buana;
4. Kepada Orang tua saya serta adik saya Ade dan keluarga Dalius atas dukungan dan doa yang tiada henti kepada penulis;
5. Safrida selaku istri dan Akhtar selaku anak yang telah memberikan semangat, doa dan dukungannya untuk penulis dalam menyelesaikan skripsi ini;
6. Siti Mahmudah yang telah memberikan waktu, pemikiran, tenaga dan semangat kepada penulis;
7. Teman – teman satu angkatan Tahun 2011 terima kasih atas kebersamaan kalian selama menuntut ilmu di kampus tercinta;
8. Seluruh sahabat yang telah memberikan dukungan dan semangat selama menyusun skripsi;

Penulis menyadari dalam penulisan skripsi ini masih banyak kekurangan dan kelemahan karena keterbatasan pengetahuan dan pengalaman, maka dengan segala kerendahan hati penulis mengharapkan saran dan kritik yang membangun penyempurnaan penulisan. Semoga penelitian ini dapat bermanfaat dan menambah khasanah ilmu pengetahuan baik bagi penulis maupun bagi kita semua. Amin ya Rabbala'amin....

Jakarta, 21 Juli 2014

Okky Anshori

DAFTAR ISI

| | Halaman |
|---|-----------|
| HALAMAN JUDUL | i |
| SURAT PERNYATAAN KARYA SENDIRI..... | ii |
| LEMBAR PENGESAHAN SKRIPSI | iii |
| KATA PENGANTAR | iv |
| <i>ABSTRACT</i> | vi |
| ABSTRAK | vii |
| DAFTAR ISI | viii |
| DAFTAR TABEL | xi |
| DAFTAR GAMBAR | xii |
| DAFTAR LAMPIRAN..... | xiii |
| BAB I PENDAHULUAN | 1 |
| A. Latar Belakang Penelitian..... | 1 |
| B. Rumusan Masalah Penelitian..... | 8 |
| C. Tujuan dan Kontribusi Penelitian | 8 |
| BAB II LANDASAN TEORI..... | 11 |
| A. Teori Keagenan | 11 |
| B. Laporan Keuangan | 12 |
| C. <i>Good Corporate Governance</i> | 14 |
| D. Komite Audit | 20 |
| E. Dewan Direksi | 21 |
| F. Komisaris Independen | 22 |

| | | |
|--|---|-----------|
| G. | Struktur Kepemilikan | 23 |
| H. | Manajemen Laba | 24 |
| I. | Penelitian Terdahulu | 33 |
| J. | Rerangka Pemikiran dan Pengembangan Hipotesis | 37 |
| K. | Hipotesis | 42 |
| BAB III METODE PENELITIAN | | 43 |
| A. | Waktu dan Tempat Penelitian | 43 |
| B. | Desain Penelitian | 43 |
| C. | Definisi dan Operasional Variabel | 43 |
| D. | Pengukuran Variabel | 46 |
| E. | Populasi dan Sampel Penelitian | 50 |
| F. | Teknik Pengumpulan Data | 52 |
| G. | Metode Analisis | 53 |
| 1. | Analisis Deskriptif | 53 |
| 2. | Uji Asumsi Klasik..... | 53 |
| a. | Uji Normalitas..... | 53 |
| b. | Uji Multikolinearitas | 54 |
| c. | Uji Autokorelasi..... | 55 |
| d. | Uji Heteroskedastisitas | 55 |
| 3. | Uji Kesesuaian Model | 56 |
| a. | Uji Koefisien Determinasi (R^2)..... | 56 |
| b. | Uji Statistik F..... | 57 |
| 4. | Uji Hipotesis | 57 |

| | | |
|---------------|---|-----------|
| a. | Uji Statistik T | 57 |
| b. | Analisis Regresi Linier Berganda | 57 |
| BAB IV | HASIL DAN PEMBAHASAN..... | 59 |
| A. | Analisis Statistik Deskriptif..... | 59 |
| B. | Uji Asumsi Klasik..... | 62 |
| 1. | Uji Normalitas Data | 62 |
| 2. | Uji Multikolinearitas | 63 |
| 3. | Uji Autokorelasi..... | 64 |
| 4. | Uji Heteroskedastisitas..... | 64 |
| C. | Uji Kesesuaian Model | 66 |
| 1. | Uji Koefisien Determinasi (R^2) | 66 |
| 2. | Uji Statistik F..... | 68 |
| D. | Uji Hipotesis | 69 |
| 1. | Uji Statistik t..... | 69 |
| 2. | Analisis Regresi Linear Berganda | 71 |
| E. | Pembahasan | 72 |
| BAB V | KESIMPULAN DAN SARAN..... | 77 |
| A. | Kesimpulan..... | 77 |
| B. | Saran..... | 78 |
| | DAFTAR PUSTAKA | 80 |
| | DAFTAR RIWAYAT HIDUP..... | 82 |
| | LAMPIRAN | 83 |

DAFTAR TABEL


| Tabel | Halaman |
|--|---------|
| 3.1 Variabel, Indikator/Rumus dan Skala Pengukuran..... | 46 |
| 3.2 Kriteria Sampel Penelitian..... | 51 |
| 3.3 Daftar Perusahaan Sampel | 51 |
| 4.1 Hasil Uji Statistik Deskriptif | 59 |
| 4.2 Hasil Uji Normalitas dengan Kolmogorov Smirnov | 62 |
| 4.3 Hasil Uji Multikolinearitas | 63 |
| 4.4 Hasil Uji Autokorelasi..... | 64 |
| 4.5 Hasil Uji Heteroskedastisitas dengan Uji Glejser | 66 |
| 4.6 Hasil Uji Koefisien Determinasi | 67 |
| 4.7 Hasil Uji Statistik F dengan Anova | 68 |
| 4.8 Hasil Uji Parameter Individual (Uji Statistik t) | 69 |



UNIVERSITAS
MERCU BUANA

DAFTAR GAMBAR


| Gambar | Halaman |
|--|---------|
| 2.1 Model Konseptual | 42 |
| 4.1 Hasil Uji Heteroskedastisitas..... | 65 |



UNIVERSITAS
MERCU BUANA

DAFTAR LAMPIRAN

| Lampiran | Halaman |
|--|---------|
| 1 Nama Perusahaan Yang Dijadikan Sampel Penelitian | 83 |
| 2 Data Sampel Penelitian | 84 |
| 3 Statistik Deskriptif | 90 |
| 4 Uji Asumsi Klasik | 91 |
| 5 Koefisien Determinasi Uji F dan Uji T | 94 |



UNIVERSITAS
MERCU BUANA