

**PENGARUH STUKTUR KEPEMILIKAN MANAJERIAL, UKURAN
PERUSAHAAN TERHADAP *AUDIT REPORT LAG* PADA PERUSAHAAN
MANUFAKTUR YANG TERDAFTAR DI KOMPAS 100**

SKRIPSI

Program Studi Akuntansi



**UNIVERSITAS
MERCU BUANA**

Dibuat oleh:

Retno Kristianingsih

43212110196

FAKULTAS EKONOMI DAN BISNIS

UNIVERSITAS MERCU BUANA

JAKARTA

2014

**PENGARUH STUKTUR KEPEMILIKAN MANAJERIAL, UKURAN
PERUSAHAAN TERHADAP *AUDIT REPORT LAG* PADA PERUSAHAAN
MANUFAKTUR YANG TERDAFTAR DI KOMPAS 100**

SKRIPSI

Diajukan Sebagai Salah Satu Syarat Umum Memperoleh Gelar

SARJANA EKONOMI

Program Studi Akuntansi – Strata 1



**UNIVERSITAS
MERCU BUANA**

Dibuat oleh:

Retno Kristianingsih

43212110196

FAKULTAS EKONOMI DAN BISNIS

UNIVERSITAS MERCU BUANA

JAKARTA

2014

SURAT PERNYATAAN KARYA SENDIRI

Yang bertanda tangan dibawah ini:

Nama : Retno Kristianingsih

NIM : 43212110196

Program Studi : S1 Akuntansi

Menyatakan bahwa skripsi ini adalah murni sendiri. Apalagi saya mengutip dari karya orang lain, maka saya mencantumkan sumbernya sesuai dengan ketentuan yang berlaku. Saya bersedia dikenai sanksi pembatalan skripsi ini apabila terbukti melakukan tindakan plagiat (penjiplakan).

Demikian pernyataan ini saya buat dengan sebenarnya.

Jakarta, Juli 2014



(Retno Kristianingsih)

43212110196



LEMBAR PENGESAHAN SKRIPSI

Nama : Retno Kristianingsih
NIM : 43212110196
Program Studi : S1 Akuntansi
Judul Skripsi : Pengaruh Struktur Kepemilikan Manajerial, Ukuran Perusahaan Terhadap *Audit Report Lag* Pada Perusahaan Manufaktur yang Terdaftar di Kompas 100
Tanggal Ujian Skripsi : 19 Juli 2014

Disahkan oleh,

Pembimbing,

Ketua Penguji,



Dr Adli Anwar, M.si

Tanggal: 20/ Juli 2014

Nurul Hidayah, SE., Ak., M. Si., CA

Tanggal:

UNIVERSITAS
MERCU BUANA

Dekan,

Ketua Program Akuntansi,



Prof. Dr. Wiwik Utami, Ak., MS., CA

Tanggal: 20-7-2014



Dr. Harnovinsah, M. si., Ak., CA

Tanggal:

KATA PENGANTAR

Puji Tuhan penulis panjatkan kehadiran Tuhan Yang Maha Esa atas rahmat dan karunia yang telah diberikan kepada penulis sehingga penulis dapat menyelesaikan skripsi yang berjudul **“Pengaruh Struktur Kepemilikan Manajerial, Ukuran Perusahaan Terhadap Audit Report Lag Pada Perusahaan Manufaktur yang Terdaftar di Kompas 100.”** Skripsi ini merupakan syarat untuk memperoleh gelar sarjana pada Program Studi Akuntansi Fakultas Ekonomi Universitas Mercubuana.

Penulis mengungkapkan rasa terimakasih yang sebesar-besarnya kepada Dr Adli Anwar, M.si selaku Dosen Pembimbing yang telah memberikan saran, waktu, bimbingan, semangat, pengetahuan dan nasehat-nasehat yang sangat bermanfaat yang telah diberikan pada penulis. Penulis juga mengucapkan terimakasih kepada:

1. Ibu Prof. Dr. Wiwik Utami, Ak., MS., CA selaku Dekan Fakultas Ekonomi Universitas Mercubuana.
2. Bapak Dr. Harnovinsah, M.si., Ak., CA selaku ketua Program Studi Akuntansi Fakultas Ekonomi Universitas Mercubuana.
3. Ibu Diah Iskandar, SE., Msi selaku penguji seminar proposal terimakasih banyak atas masukan untuk kesempurnaan skripsi ini.
4. Ibu Nurul Hidayah, SE., Ak., M.si.,CA, Bapak Dr. Yudhi Herliansyah, M.Si., Ak dan bapak Drs. Marsyaf, Ak., M. Ak selaku dosen penguji skripsi terimakasih atas bantuannya.
5. Seluruh dosen-dosen dan staf Program Studi Akuntansi Universitas Mercubuana.

6. Orang tua penulis Bapak Ramli dan Ibu Sri Saporin yang selalu memberikan dukungan dan doa dalam mengerjakan skripsi.
7. Adik-adik penulis (Novi, Ana dan Samuel) yang selalu memberikan dukungan dalam menyusun skripsi.
8. En Français: Madame Eliane Tourniaire, Bapak Michel, dad Claude Fichet, mom Christine Fichet and Benjamin Fichet merci à vous tous pour votre soutien.
9. Teman-teman kantor PT Kao Indonesia khususnya Anggi, Michel, Prita dan Ibnu yang memberikan doa dan dukungannya.
10. Teman-teman kost khususnya Gita, Endro, Nora dan Yuni terimakasih atas doa dan bantuanya.
11. Seluruh rekan-rekan perjuangan akuntansi S1 angkatan XXI yang tidak bisa disebutin satu persatu atas kebersamaan selama menuntut ilmu di kampus tercinta.

Penulis menyadari penulisan skripsi ini masih banyak kekurangan dan jauh dari kesempurnaan, karena itu penulis sangat mengharapkan masukan, kritik dan saran dari semua pihak bagi perbaikan kualitas dalam skripsi.

Akhir kata, penulis berharap skripsi ini bermanfaat khususnya bagi penulis dan umumnya bagi semua pihak yang memerlukan.

Jakarta, Juli 2014

Retno Kristianingsih


DAFTAR ISI

HALAMAN JUDUL	I
PERNYATAAN.....	ii
LEMBAR PENGESAHAN.....	iii
KATA PENGANTAR.....	iv
DAFTAR ISI	vi
DAFTAR TABEL.....	x
DAFTAR GAMBAR.....	xi
DAFTAR LAMPIRAN.....	xii
ABSTRAK	xiii
BAB 1 PENDAHULUAN	1
A Latar Belakang Penelitian	1
B Rumusan Masalah Penelitian.....	7
C Tujuan dan Kontribusi Penelitian	7
BAB II KAJIAN TEORI, KERANGKA PEMIKIRAN DAN	
 HIPOTESIS	9
A Kajian Pustaka	9
1 Laporan Keuangan Audit	11
2 Audit Report Lag.....	18
3 Skruktur Kepemilikan Manajerial	22

	4 Ukuran Perusahaan	23
	B Kerangka Pemikiran	25
	C Hipotesis	28
BAB III	METODE PENELITIAN	29
	A Waktu dan Tempat Penelitian	29
	B Desain Penelitian	29
	C Definisi dan Operasionalisasi Variabel	30
	1 Variabel Dependen (X)	30
	1.1 Audit Report Lag	30
	2 Variabel Independen (Y)	31
	2.1 Struktur Kepemilikan Manajerial	31
	2.2 Ukuran Perusahaan.....	32
	C Skala Pengukuran	33
	D Populasi dan Sample	33
	E Teknik Pengumpulan Data	34
	F Metode Analiasi Data	35
	1 Metode Statistika Diskriptif	35
	2 Analisis Asumsi Klasik	36
	2.1 Uji Normalitas Data	36
	2.2 Uji Multikolinieritas	37
	2.3 Uji Autokorelasi	38
	2.4 Uji Heteroskedastisitas	38

3 Uji Kesesuaian Model	40
3.1 Koefisien Determinasi (R^2).....	40
3.2 Uji F	41
4 Uji Hipotesis	41
4.1 Uji T	41
4.1 Uji Analisis Regresi Berganda.....	42
BAB IV	
HASIL DAN PEMBAHASAN	43
A Gambaran Umum	43
B Statistik Deskriptif	44
C Uji Asumsi Klasik	46
1 Uji Normalitas Data	46
2 Uji Multikolinieritas	48
3 Uji Autokorelasi	49
4 Uji Heteroskedastisitas	50
D Uji Kesesuaian Model	52
1 Koefisien Determinasi (R^2).....	52
2 Uji F	53
D Uji Hipotesis	54
1. Uji T	54
2. Uji Analisis Regresi Berganda.....	57

BAB IV	KESIMPULAN DAN SARAN	59
	A Kesimpulan.....	59
	B Saran.....	60
DAFTAR PUSTAKA		62
LAMPIRAN-LAMPIRAN.....		65



UNIVERSITAS
MERCU BUANA

DAFTAR TABEL

Tabel 3.1 Skala Pengukuran	33
Tabel 3.2 Ringkasan Pemilihan Sampel	34
Tabel 4.1 Daftar Perusahaan	44
Tabel 4.2 Statistif Deskriptif	45
Tabel 4.3 Uji Normalitas Data	46
Tabel 4.4 Uji Autokorelasi	50
Tabel 4.5 Uji Heteroskedastitas	51
Tabel 4.6 Uji Koefisien Determinasi	53
Tabel 4.7 Uji F	54
Tabel 4.8 Uji T	55
Tabel 4.9 Uji Analisis Regresi Berganda.....	58


DAFTAR GAMBAR

Gambar 4.1 Histogram Normalitas Data.....	47
Gambar 4.2 Grafik Plot ZPRED dan SRESID	52



DAFTAR LAMPIRAN

Lampiran 1 Grafik Audit Report Lag.....	67
Lampiran 2 Grafik Kepemilikan Manajerial.....	69
Lampiran 3 Grafik Ukuran Perusahaan	71
Lampiran 4 Audit Report Lag dengan masing-masing variabel	73



UNIVERSITAS
MERCU BUANA