

**PENGARUH STRUKTUR MODAL DAN UKURAN  
PERUSAHAAN TERHADAP PROFITABILITAS PADA  
PERUSAHAAN YANG TERDAFTAR DALAM  
INDEKS SRI-KEHATI DI BURSA EFEK INDONESIA**

**SKRIPSI**

Nama : Heru Hartono

NIM : 43108120080



**FAKULTAS EKONOMI DAN BISNIS  
UNIVERSITAS MERCUBUANA  
JAKARTA  
2014**

**PENGARUH STRUKTUR MODAL DAN UKURAN  
PERUSAHAAN TERHADAP PROFITABILITAS PADA  
PERUSAHAAN YANG TERDAFTAR DALAM  
INDEKS SRI-KEHATI DI BURSA EFEK INDONESIA**

**SKRIPSI**

**Diajukan Sebagai Salah Satu Syarat Untuk Memperoleh Gelar**

**SARJANA EKONOMI**

**Program Studi Manajemen – Strata 1**

**Nama : Heru Hartono**

**NIM : 43108120080**



**FAKULTAS EKONOMI DAN BISNIS  
UNIVERSITAS MERCUBUANA  
JAKARTA  
2014**

## SURAT PERNYATAAN KARYA SENDIRI

Yang bertanda tangan di bawah ini :

**Nama** : **Heru Hartono**

**NIM** : **43108120080**

**Program Studi** : **Manajemen**

Menyatakan bahwa skripsi ini adalah murni hasil karya sendiri. Apabila saya mengutip dari karya orang lain, maka saya mencantumkan sumbernya sesuai dengan ketentuan yang berlaku. Saya bersedia dikenai sanksi pembatalan skripsi ini apabila terbukti melakukan tindakan plagiat (penjiplakan).

Demikian pernyataan ini saya buat dengan sebenarnya.

UNIVERSITAS  
MERCU BUANA

Jakarta, 3 Juli 2014



**( Heru Hartono )**

**NIM : 43108120080**


**LEMBAR PENGESAHAN SKRIPSI**

Nama : **Heru Hartono**  
NIM : **43108120080**  
Program Studi : **Manajemen**  
Judul Skripsi : **Pengaruh Struktur Modal Dan Ukuran Perusahaan Terhadap Profitabilitas Pada Perusahaan Yang Terdaftar Dalam Indeks SRI-KEHATI di Bursa Efek Indonesia Periode 2009 - 2013**  
Tanggal Lulus Ujian : **3 Juli 2014**


Disahkan oleh :

Pembimbing Skripsi

Ketua Penguji



( **Luna Haningsih, S.E., M.E.** )



( **Hesti Maheswari, S.E., M.Si** )

Dekan

Ketua Program Studi Manajemen-S1



( **Prof. Dr. Wiwik Utami, Ak., M.S., C.A.** )



( **Dr. Rina Astini, S.E., M.M.** )

## KATA PENGANTAR

Alhamdulillahirobbil ‘alamin, puji syukur kepada Allah SWT yang telah memberi anugrah ilmu pengetahuan dan melimpahkan rahmat serta hidayahNya yang sangat besar, sehingga penulis dapat menyelesaikan skripsi dengan judul “Pengaruh Struktur Modal Dan Ukuran Perusahaan Terhadap Profitabilitas Pada Perusahaan Yang Terdaftar Dalam Indeks SRI-KEHATI di Bursa Efek Indonesia Periode 2009 – 2013” dengan baik. Skripsi ini merupakan salah satu syarat dalam menyelesaikan Program Sarjana (S1) Fakultas Ekonomi dan Bisnis Universitas Mercubuana Jakarta.

Penulis menyadari sepenuhnya bahwa tanpa adanya bantuan dan bimbingan dari berbagai pihak, skripsi ini tidak dapat diselesaikan dengan baik. Oleh karena itu, pada kesempatan ini penulis ingin menyampaikan ucapan terima kasih kepada :

1. Prof. Dr. Wiwik Utami, Ak., M.S., C.A. selaku Dekan Universitas Mercubuana.
2. Dr. Rina Astini, SE., M.M. selaku Ketua Program Studi Manajemen Strata-1 Fakultas Ekonomi dan Bisnis Universitas Mercubuana.
3. Luna Haningsih, SE., M.E. selaku Dosen pembimbing yang telah menyediakan waktu untuk memberikan bimbingan, arahan, saran serta dukungan sehingga skripsi ini dapat terselesaikan dengan baik dan lancar.

4. Hesti Maheswari, SE., M.Si. selaku Dosen ketua penguji yang telah memberikan saran serta dukungan sehingga skripsi ini dapat terselesaikan dengan baik dan lancar.
5. Dosen Fakultas Ekonomi dan Bisnis Jurusan Manajemen Kelas Karyawan Angkatan XIV Universitas Mercubuana Kampus Menteng Jakarta yang telah memberikan bekal ilmu pengetahuan selama ini.
6. Orang Tua Penulis terutama Ibunda Siti Mulyati dan adik-adik serta saudara-saudara Penulis yang telah membantu dengan doa dan dukungan serta nasehat sehingga selesai studi perkuliahan ini.
7. Keluarga Penulis terutama istri tercinta Atikah yang selalu memberi perhatian serta semangat yang besar dan anak-anak tersayang Dhefira Auliy Fatihah, Dhefina Azka Nafisah dan Dhenesa Faiha Nida yang selalu ceria memberikan waktu bagi Penulis dalam menyelesaikan studi ini.
8. Sahabat dan teman-teman Penulis di Fakultas Ekonomi dan Bisnis Program Kelas Karyawan Universitas Mercubuana khususnya Angkatan XIV yang telah banyak memberikan dukungan, kebersamaan dan menjalani suka duka selama menuntut ilmu di Kampus Menteng Jakarta.

9. Semua pihak yang tidak dapat Penulis sebutkan satu persatu namun tidak mengurangi rasa terima kasih Penulis atas dukungannya dalam penyusunan skripsi ini.

Penulis berharap semoga skripsi ini dapat memberikan kontribusi yang bermanfaat bagi semua pihak. Amin ya robbal'alamin.

Jakarta, 3 Juli 2014

Penulis

**Heru Hartono**  
**43108120080**



UNIVERSITAS  
MERCU BUANA

## DAFTAR ISI

<b>HALAMAN SAMPUL</b> .....	i
<b>HALAMAN JUDUL</b> .....	ii
<b>HALAMAN PERNYATAAN KARYA SENDIRI</b> .....	iii
<b>HALAMAN PENGESAHAN PEMBIMBING SKRIPSI</b> .....	iv
<b>HALAMAN PENGESAHAN DEWAN PENGUJI</b> .....	v
<b>KATA PENGANTAR</b> .....	vi
<b>DAFTAR ISI</b> .....	viii
<b>DAFTAR TABEL</b> .....	xiii
<b>DAFTAR GAMBAR</b> .....	xiv
<b>DAFTAR LAMPIRAN</b> .....	xv
<b>ABSTRAK</b> .....	xviii
<b>BAB I PENDAHULUAN</b> .....	
1.1 Latar Belakang.....	1
1.2 Rumusan Masalah.....	6
1.3 Tujuan Penelitian dan Manfaat Penelitian.....	7
1.3.1 Tujuan.....	7
1.3.2 Manfaat.....	8
<b>BAB II LANDASAN TEORI</b> .....	
2.1 Struktur Modal.....	10
2.1.1 Pengertian Struktur Modal.....	10



2.1.2	Komponen Struktur Modal.....	11
2.1.3	Arti Pentingnya Struktur Modal.....	15
2.1.4	Faktor-faktor Yang Mempengaruhi Struktur Modal..	20
2.2	Ukuran Perusahaan.....	22
2.3	Profitabilitas.....	25
2.3.1	Pengertian Profitabilitas.....	25
2.3.2	Penilaian Profitabilitas.....	26
	a. Profitabilitas Ekonomi.....	26
	b. Profitabilitas Modal Sendiri.....	27
2.4	Penelitian Terdahulu.....	29
 <b>BAB III METODE PENELITIAN.....</b>		
3.1	Perusahaan Indeks SRI-KEHATI.....	31
3.2	Desain Penelitian.....	32
3.3	Hipotesis.....	33
3.4	Variabel dan Skala Pengukuran.....	34
3.5	Metode Pengumpulan Data.....	37
3.6	Jenis Data.....	37
3.7	Populasi dan Sampel.....	38
3.7.1	Populasi.....	38

3.7.2	Sampel.....	38
3.8	Metode Analisis Data.....	40
3.8.1	Analisa Deskriptif.....	40
	a. Profitabilitas.....	40
	b. Struktur Modal.....	41
	c. Ukuran Perusahaan.....	41
3.8.2	Analisis Statistik.....	42
	a. Analisis Regresi Linier Berganda.....	42
3.8.3	Uji Goodnes of Fit.....	43
	a. Uji F / Uji Simultan.....	43
	b. Uji t / Uji Parsial.....	43
3.8.4	Uji Asumsi Klasik.....	44
	a. Uji Multikolinieritas.....	44
	b. Uji Heteroskedastisitas.....	45
	c. Uji Autokorelasi.....	47

<b>BAB IV ANALISIS HASIL PENELITIAN.....</b>	
4.1 Gambaran Umum Persahaan dalam Indeks SRI-KEHATI... 47	
4.2 Hasil Penelitian dan Pembahasan..... 48	
4.2.1 Analisis Deskriptif Variabel..... 49	
a. Profitabilitas.....49	
b. Struktur Modal..... 50	
c. Ukuran Perusahaan.....52	
4.3 Analisis Statistik..... 55	
4.3.1 Hasil Analisis Regresi Linier Berganda.....55	
4.4 Hasil Uji Goodnes of Fit..... 56	
4.4.1 Hasil Uji F / Uji Simultan..... 56	
4.4.2 Hasil Uji t / uji Parsial..... 57	
4.5 Hasil Uji Asumsi Klasik..... 59	
4.5.1 Hasil Uji Multikolinearitas..... 59	
4.5.2 Hasil Uji Heteroskedastisitas..... 60	
4.5.3 Hasil Uji Autokorelasi..... 62	


**BAB V KESIMPULAN DAN SARAN.....**

5.1 Kesimpulan.....63

5.2 Saran.....63

**DAFTAR PUSTAKA**

**LAMPIRAN-LAMPIRAN**



UNIVERSITAS  
MERCU BUANA

## DAFTAR TABEL

Tabel 2.1	: Penelitian Terdahulu.....	29
Tabel 3.1	: Variabel Penelitian dan Definisi Operasional Variabel.....	36
Tabel 3.2	: Daftar Perusahaan dalam Indeks SRI-KEHATI di BEI....	39
Tabel 4.1	: Profitabilitas (ROI) pada perusahaan yang terdaftar dalam Indeks SRI-KEHATI di Bursa Efek Indonesia (BEI).....	49
Tabel 4.2.	: Struktur Modal pada perusahaan yang terdaftar dalam Indeks SRI-KEHATI di Bursa Efek Indonesia (BEI).....	51
Tabel 4.3	: Struktur Modal pada perusahaan yang terdaftar dalam Indeks SRI-KEHATI di Bursa Efek Indonesia (BEI).....	53
Tabel 4.4	: Analisis Linier Berganda.....	55
Tabel 4.5	: Uji Statistik F.....	56
Tabel 4.6	: Uji Statistik t.....	57
Tabel 4.7	: Hasil Pengujian Hipotesis.....	58
Tabel 4.8	: Uji Multikolinearitas.....	59
Tabel 4.9	: Uji Heterokadisasitas.....	61
Tabel 4.10	: Uji Autokorelasi.....	62

## DAFTAR GAMBAR

Gambar 4.1	: Scatter Plot.....	74
------------	---------------------	----



## DAFTAR LAMPIRAN

Lampiran 1	: Neraca Tahun 2009 dan 2010 PT. Aneka Tambang Tbk.....	69
Lampiran 2	: Laba Rugi Tahun 2009 dan 2010 PT. Aneka Tambang Tbk.....	70
Lampiran 3	: Neraca Tahun 2011 dan 2012 PT. Aneka Tambang Tbk.....	71
Lampiran 4	: Laba Rugi Tahun 2011 dan 2012 PT. Aneka Tambang Tbk.....	72
Lampiran 5	: Neraca Tahun 2013 PT. Aneka Tambang Tbk.....	73
Lampiran 6	: Laba Rugi Tahun 2013 PT. Aneka Tambang Tbk.....	74
Lampiran 7	: Ikhtisar Keuangan Konsolidasian Tahun 2009, 2010, 2011 dan 2012 PT. Astra International Tbk.....	75
Lampiran 8	: Neraca Tahun 2012 dan 2013 PT. Astra International Tbk.....	76
Lampiran 9	: Laba Rugi Tahun 2012 dan 2013 Astra International Tbk.....	77
Lampiran 10	: Neraca Tahun 2009 dan 2010 PT. Garuda Indonesia Tbk.....	78
Lampiran 11	: Laba Rugi Tahun 2009 dan 2010 PT. Garuda Indonesia Tbk.....	79
Lampiran 12	: Neraca Tahun 2010 dan 2011 PT. Garuda Indonesia Tbk.....	80
Lampiran 13	: Laba Rugi Tahun 2010 dan 2011 Garuda Indonesia Tbk.....	81
Lampiran 14	: Neraca Tahun 2012 dan 2013 PT. Garuda Indonesia Tbk.....	82
Lampiran 15	: Laba Rugi Tahun 2012 dan 2013 Garuda Indonesia Tbk.....	83
Lampiran 16	: Neraca Tahun 2009 dan 2010 PT. Indofood Sukses Makmur.....	84
Lampiran 17	: Laba Rugi Tahun 2009 dan 2010 PT. Indofood Sukses Makmur Tbk.....	85
Lampiran 18	: Neraca Tahun 2011 dan 2012 PT. Indofood Sukses Makmur.....	86
Lampiran 19	: Laba Rugi Tahun 2011 dan 2012 Indofood Sukses Makmur.....	87

Lampiran 20	: Laporan Keuangan Konsolidasian 2013 PT. Indofood Sukses Makmur Tbk.....	88
Lampiran 21	: Neraca Tahun 2009 dan 2010 PT. Kalbe Farma Tbk.....	89
Lampiran 22	: Laba Rugi Tahun 2009 dan 2010 PT. Kalbe Farma Tbk.....	90
Lampiran 23	: Neraca Tahun 2011 dan 2012 PT. Kalbe Farma Tbk.....	91
Lampiran 24	: Laba Rugi Tahun 2011 dan 2012 PT. Kalbe Farma Tbk.....	92
Lampiran 25	: Neraca Tahun 2012 dan 2013 PT. Kalbe Farma Tbk.....	93
Lampiran 26	: Laba Rugi Tahun 2012 dan 2013 PT. Kalbe Farma Tbk.....	94
Lampiran 27	: Neraca Tahun 2008 dan 2009 PT. Medco Energi International....	95
Lampiran 28	: Laba Rugi Tahun 2008 dan 2009 Medco Energi International.....	96
Lampiran 29	: Neraca Tahun 2010, 2011 dan 2012 PT. Medco Energi International Tbk.....	97
Lampiran 30	: Laba Rugi Tahun 2010 dan 2011 PT. Medco Energi International Tbk.....	98
Lampiran 31	: Laba Rugi Tahun 2011 dan 2012 PT. Medco Energi International Tbk.....	99
Lampiran 32	: Neraca Tahun 2012 dan 2013 PT. Medco Energi International Tbk.....	100
Lampiran 33	: Laba Rugi Tahun 2012 dan 2013 PT. Medco Energi International Tbk.....	101
Lampiran 34	: Neraca Tahun 2009 dan 2010 PT. Bukit Asam Tbk.....	102



Lampiran 35	: Laba Rugi Tahun 2009 dan 2010 PT. Bukit Asam Tbk.....	103
Lampiran 36	: Neraca Tahun 2011 dan 2012 PT. Bukit Asam Tbk.....	104
Lampiran 37	: Laba Rugi Tahun 2011 dan 2012 PT. Bukit Asam Tbk.....	105
Lampiran 38	: Neraca Tahun 2012 dan 2013 PT. Bukit Asam Tbk.....	106
Lampiran 39	: Laba Rugi Tahun 2012 dan 2013 PT. Bukit Asam Tbk.....	107
Lampiran 40	: Ikhtisar Kinerja Keuangan Tahun 2009 dan 2010 PT. Timah...	108
Lampiran 41	: Neraca Tahun 2011, 2012 dan 2013 PT. Timah Tbk.....	109
Lampiran 42	: Laba Rugi Tahun 2011, 2012 dan 2013 PT. Timah Tbk.....	110
Lampiran 43	: Ikhtisar Keuangan Tahun 2009, 2010, 2011 dan 2012 PT. Unilever Indonesia Tbk.....	111
Lampiran 44	: Neraca Tahun 2012 dan 2013 PT. Unilever Indonesia Tbk.....	112
Lampiran 45	: Laba Rugi Tahun 2012 dan 2013 PT. Unilever Indonesia.....	113
Lampiran 46	: Hasil Perhitungan Data Perusahaan Dalam Indeks SRI- KEHATI Periode 2009 – 2013 Rasio Profitabilitas, Struktur Modal dan Ukuran Perusahaan.....	114
Lampiran 47	: Hasil Perhitungan Data Perusahaan Dalam Indeks SRI- KEHATI Periode 2009 – 2013 Rasio Profitabilitas, Struktur Modal dan Ukuran Perusahaan.....	115