

**PENGARUH RETURN ON ASSET DAN DIVIDEN PAYOUT
RATIO TERHADAP HARGA SAHAM PADA PERUSAHAAN
CONSUMER GOODS INDUSTRY YANG TERDAFTAR
DI BURSA EFEK INDONESIA**

SKRIPSI

Program Studi Akuntansi

Nama : ARI NUGROHO

NIM : 43207010135



FAKULTAS EKONOMI DAN BISNIS

UNIVERSITAS MERCU BUANA

JAKARTA

2014

**PENGARUH RETURN ON ASSET DAN DIVIDEN PAYOUT
RATIO TERHADAP HARGA SAHAM PADA PERUSAHAAN
CONSUMER GOODS INDUSTRY YANG TERDAFTAR
DI BURSA EFEK INDONESIA**

SKRIPSI

**Diajukan Sebagai Salah Satu Syarat untuk Memperoleh Gelar
SARJANA EKONOMI
Program Studi Akuntansi – Strata 1**

Nama : ARI NUGROHO

NIM : 43207010135



FAKULTAS EKONOMI DAN BISNIS

UNIVERSITAS MERCU BUANA

JAKARTA

2014

SURAT PERNYATAAN KARYA SENDIRI

Yang bertanda tangan di bawah ini :

Nama : Ari Nugroho
NIM : 43207010135
Program Studi : S-1 Akuntansi

Menyatakan bahwa skripsi ini adalah murni hasil karya sendiri. Apabila saya mengutip dari karya orang lain, maka saya mencantumkan sumbernya sesuai dengan ketentuan yang berlaku. Saya bersedia dikenai pembatalan skripsi ini apabila terbukti melakukan tindakan plagiat (penjiplakan).

Demikian pernyataan ini saya buat dengan sebenarnya.

Jakarta,.....

METERAI
TEMPEL
05DE5ACF087997918
ENAM RIBU RUPAH
6000 DJP
(Ari Nugroho)
43207010135


LEMBAR PENGESAHAN SKRIPSI

Nama : Ari Nugroho
NIM : 43207010135
Program Studi : S1 Akuntansi
Judul Skripsi : Pengaruh Return On Asset Dan Dividend Payout Ratio Terhadap Harga Saham Pada Perusahaan Consumer Goods Industry Yang Terdaftar Pada Bursa Efek Indonesia
Tanggal Ujian Skripsi :

Disahkan oleh,

Pembimbing,

Ketua Penguji



Dra. Muti'ah, M.Si



Sabarudin Muslim, SE., M.Si


Tanggal :

Tanggal :


31/4/14

Dekan,

Ketua Program Studi,



Prof. Dr. Wiwik Utami, Ak.M.Si. CA



Dr. Harnoviasah, Ak. M.Si. CA

Tanggal :

Tanggal :

KATA PENGANTAR

Alhamdulillah, Puji dan syukur kehadirat Allah SWT Yang Maha Pengasih dan Penyayang, atas rahmat dan karunia yang diberikan kepada kita semua dan telah melimpahkan segala rahmat dan hidayah-Nya yang diberikan kepada penulis, sehingga bisa menyelesaikan Skripsi ini yang berjudul “Pengaruh *Return On Assets Dan Dividend Payaout Ratio Terhadap Harga Saham Pada Perusahaan Consumer Good Industry* yang Terdaftar di Bursa Efek Indonesia” yang merupakan syarat guna mendapatkan gelar Sarjana Ekonomi Program Strata Satu (S1) Akuntansi pada Universitas Mercu Buana.

Penulis mengungkapkan rasa terima kasih yang sebesar-besarnya kepada Ibu Dra. Muti'ah, M. Si., selaku dosen pembimbing yang telah memberikan saran, waktu, bimbingan, semangat, pengetahuan, dan nasehat-nasehat yang sangat bermanfaat yang telah di berikan kepada penulis. Penulis juga ingin mengucapkan terima kasih kepada :

1. Dr. Wiwik Utami, Ak, MS., CA, selaku Dekan Fakultas Ekonomi dan Bisnis Universitas Mercu Buana.
2. Bapak Dr. Harnovinsah, Ak, CA, selaku ketua Program Studi Akuntansi Fakultas Ekonomi dan Bisnis Universitas Mercu Buana.
3. Seluruh Dosen serta rekan karyawan administrasi yang telah membantu pelaksanaan kegiatan perkuliahan dan administrasi selama masa kuliah di Fakultas Ekonomi dan Bisnis Universitas Mercu Buana.

4. Kedua orang tua 'Ibu dan Alm. Bapak' dan saudaraku tercinta yang memberikan doa, dorongan, dukungan moral dan semangat selama ini yang tak terhingga nilainya.
5. Kepada keluarga kecilku Gover Family yang telah meluangkan waktunya dan semangat satu sama lain. Semoga Allah SWT membalas semua kebaikan kalian.
6. Semua teman-teman yang sudah seperti saudara (Devil, Acong, Joe, Jhonny, Agung, Ubay, Unay, Syahriel, Buluk, Diana, Datuk, Bandit, Teteh, gondrong) dan yang tidak bisa disebutkan satu persatu atas kebersamaan selama menuntut ilmu di kampus tercinta.
7. Kepada Fanny kekasih yang selalu menemani dan memberi semangat serta motivasi.
8. Kepada ketua kpj bulungan, pembimbing serta ayahku di jalan 'Anto baret' yang selalu memberi bimbingan dan semangat jalanan.
9. Seluruh keluarga besar kelompok penyanyi jalanan dan teman berkesenian (yoyik lembayung, heru jogja, agus, sinyo, tono, wawan, sonny, jefry, luki, lembeng, kipong, kpj bulungan, kpj malioboro, girli jogja, kpj kp rambutan, kpj pandeglang) semangat jalanan pantang pudar.
10. Seluruh rekan-rekan seperjuangan Akuntansi S1 2007-2009 .
11. Para pedagang disamping kampus yang telah menyediakan tempat untuk mengerjakan skripsi dan menyediakan makanan disaat lapar mengerjakan skripsi (*Warkop, Ketoprak, dan Baso Pa'de*).
12. Teman-teman bermusik dan berkarya yang telah memberi semangat.

13. Semua pihak yang tidak dapat penulis sebutkan satu persatu yang telah membantu hingga tersusunnya skripsi ini.

Penulis berharap semoga skripsi ini dapat bermanfaat dan menambah ilmu pengetahuan bagi kita semua.

Akhir kata penulis mengucapkan *Alhamdulillah* rabbi' alamiin.

Jakarta, Maret 2014

Ari Nugroho
Penulis



UNIVERSITAS
MERCU BUANA

DAFTAR ISI

Halaman

HALAMAN JUDUL	i
PERNYATAAN KARYA SENDIRI	ii
LEMBAR PENGESAHAN SKRIPSI	iii
KATA PENGANTAR	iv
ABSTRAK	vii
DAFTAR ISI	ix
DAFTAR TABEL	xii
DAFTAR GAMBAR	xiii
DAFTAR LAMPIRAN	xiv

BAB I	PENDAHULUAN	
	A. Latar Belakang	1
	B. Rumusan Masalah	5
	C. Tujuan Penelitian	5
	D. Manfaat Penelitian	6

BAB II	LANDASAN TEORI	
	A. Landasan Teori	7
	1. Signalling Theory	7

2. Teori Stakeholder	8
3. Teori Kontinjensi	9
B. Laporan Keuangan	10
1. Tujuan Laporan Keuangan	12
2. Komponen Laporan Keuangan	13
3. Pengguna Laporan	14
C. Return On Assets	14
D. Dividen	17
1. Pengertian Dividen	17
2. Jenis-Jenis Dividen	18
3. Prosedur Pembayaran Dividen	19
E. Dividen Payout Ratio	20
F. Harga Saham	21
G. Faktor-Faktor yang Mempengaruhi Harga Saham	25
H. Penelitian Terdahulu	26
I. Kerangka Pemikiran	30

BAB III METODOLOGI PENELITIAN

A. Waktu dan Tempat Penelitian.....	32
B. Metode Penelitian	32
C. Hipotesis	32
D. Definisi Variabel Operasional dan Skala Pengukuran	33
E. Metode Pengumpulan Data.....	35

	F. Jenis Data	35
	G. Populasi dan Sampel Penelitian	36
	H. Metode Analisis Data	38
BAB IV	ANALISIS HASIL DAN PEMBAHASAN	
	A. Analisis Data	44
	1. Statistik Dekriptif	44
	B. Uji Asumsi Klasik	45
	C. Regresi Linier Berganda	48
	D. Pengujian Hipotesis	49
	E. Pembahasan	52
BAB V	KESIMPULAN DAN SARAN	
	A. Kesimpulan	54
	B. Saran	55
	DAFTAR PUSTAKA	57
	LAMPIRAN	

DAFTAR TABEL

Tabel		Halaman
2.1	Penelitian Terdahulu	28
3.1	Definisi Operasional Variabel	35
3.2	Proses Seleksi Sampel	38
3.3	Daftar Nama Sampel Perusahaan	38
4.1	Uji Statistik Deskriptif	45
4.2	Uji Statistik Non Parametrik	46
4.3	Uji Multikolinieritas	47
4.4	Uji Autokolerasi	48
4.5	Uji Regresi Linier Berganda	49
4.6	Uji Koefisien Determinasi	51
4.7	Uji Statistik F	51
4.8	Uji Statistik t	52
4.9	Rangkuman Hasil Pengujian Hipotesis	53

DAFTAR GAMBAR

Gambar

	Halaman
2.1 Kerangka Pemikiran	30
4.1 Uji Heteroskedastisitas	48



DAFTAR LAMPIRAN

- Lampiran 1 : Daftar Nama Sampel Perusahaan
- Lampiran 2 : Data Rasio Profitabilitas (ROA dan DPR) Tahun 2010
- Lampiran 3 : Data Rasio Profitabilitas (ROA dan DPR) Tahun 2011
- Lampiran 4 : Data Rasio Profitabilitas (ROA dan DPR) Tahun 2012
- Lampiran 5 : Data Harga Saham Rata-rata Harian Tahun 2010
- Lampiran 6 : Data Harga Saham Rata-rata Harian Tahun 2011
- Lampiran 7 : Data Harga Saham Rata-rata Harian Tahun 2012
- Lampiran 8 : Hasil Ouput SPSS

