

PENGARUH *CAPITAL ADEQUACY RATIO (CAR)*, *LOAN TO DEPOSIT RATIO (LDR)* DAN *NON PERFORMING LOAN (NPL)* TERHADAP *RETURN ON ASSET (ROA)* PADA PT BPR INTIDANA SUKSES MAKMUR PERIODE TAHUN 2010 – 2012

SKRIPSI

**Diajukan Sebagai Salah Satu Syarat Untuk Memperoleh Gelar
SARJANA EKONOMI**

Program Studi Akuntansi – Strata 1

Nama: Yuli Yanti

NIM : 43209110072



**UNIVERSITAS
MERCU BUANA**

**FAKULTAS EKONOMI dan BISNIS
UNIVERSITAS MERCU BUANA
JAKARTA
2013**

SURAT PERNYATAAN KARYA SENDIRI

Yang bertanda tangan dibawah ini:

Nama : Yuli Yanti

NIM : 43209110072

Program Studi : Akuntansi (S1)

Menyatakan bahwa skripsi yang saya ajukan ini adalah hasil karya saya sendiri. Apabila mengutip dari karya orang lain, maka saya mencantumkan sumbernya sesuai dengan ketentuan yang berlaku. Saya bersedia dikenai sanksi berupa pembatalan skripsi ini apabila terbukti melakukan tindakan penjiplakan. Demikian pernyataan ini saya buat dengan sebenarnya.

UNIVERSITAS
MERCU BUA

Jakarta, Desember 2013



(Yuli Yanti)

NIM : 43209110072

LEMBAR PENGESAHAN SKRIPSI

Nama : Yuli Yanti
NIM : 43209110072
Program Studi : S1 Akuntansi
Judul Skripsi : Pengaruh *Capital Adequacy Ratio (CAR)*, *Loan To Deposit Ratio (LDR)* dan *Non Performing Loan (NPL)* Terhadap *Return On Asset (ROA)* Pada PT BPR Intidana Sukses Makmur Periode Tahun 2010 – 2012
Tanggal Ujian Skripsi : 5 Februari 2014

Disahkan Oleh:
Pembimbing,



(Dr. Augustina Kurniasih, ME)

Tanggal:


Dekan,



(Dr. Wiwik Utami, Ak., M. Si, CA)

Tanggal:

Ketua Program Studi Akuntansi,



(Dr. Harnovinsah, Ak., M. Si, CA)

Tanggal:

LEMBAR PENGESAHAN DEWAN PENGUJI

SKRIPSI

Pengaruh *Capital Adequacy Ratio (CAR)*, *Loan To Deposit Ratio (LDR)* dan *Non Performing Loan (NPL)* Terhadap *Return On Asset (ROA)* Pada PT BPR Intidana
Sukses Makmur Periode Tahun 2010 – 2012

Dipersiapkan dan Disusun Oleh:

Yuli Yanti

43209110072

Telah dipertahankan di depan Dewan Penguji pada tanggal 5 Februari 2014 dan dinyatakan telah memenuhi syarat untuk diterima.


Susunan Dewan Penguji

Ketua Penguji/Pembimbing Skripsi




Dr Augustina Kurniasih, ME

Dewan Penguji



Sri Rahayu SE, M. Ak

Dewan Penguji



Fitri Indriawati, SE, M. Si

KATA PENGANTAR

Puji syukur penulis panjatkan kehadirat Allah SWT atas rahmat dan karunia yang telah diberikan kepada penulis sehingga penulis dapat menyelesaikan skripsi yang berjudul **“Pengaruh *Capital Adequacy Ratio (CAR)*, *Loan To Deposit Ratio (LDR)* dan *Non Performing Loan (NPL)* Terhadap *Return On Asset (ROA)* Pada PT BPR Intidana Sukses Makmur”**. Skripsi ini merupakan syarat untuk memperoleh gelar sarjana pada Program Studi Akuntansi Fakultas Ekonomi dan Bisnis Universitas Mercubuan

Pada kesempatan ini penulis menyampaikan terima kasih yang sebesar – besarnya atas segala bimbingan, dukungan, bantuan serta doanya kepada semua pihak selama penyusunan skripsi ini. Secara khusus penulis ingin mengucapkan terima kasih kepada:

1. Ibu Dr. Augustina kurnianti, SE, M.Si selaku dosen pembimbing yang selalu memberikan bimbingan, saran serta masukan dan waktu yang diluangkan selama ini, sehingga skripsi ini dapat terselesaikan.
2. Bapak Dr. Ir. Arisetyanto Nugroho, MM selaku Rektor Universitas Mercu Buana.
3. Ibu Dr. Wiwik Utami, Ak., M. Si, CA selaku Dekan Fakultas Ekonomi dan Bisnis Universitas Mercu Buana.
4. Bapak Dr. Harnovinsah, Ak., M. Si, CA selaku Ketua Program Studi Akuntansi Fakultas Ekonomi Universitas Mercu Buana.

5. Ibu Sri Rahayu SE, M.Ak dan Ibu Fitri Infriawati, SE, M.Si selaku pembahas dan dewan penguji yang sudah banyak memberikan masukan untuk kesempurnaan skripsi ini.
6. Untuk seluruh dosen dan staff Program Studi Akuntansi Universitas Mercu Buana.
7. Kedua orang tua, adik – adikku Rusli, Sandi dan Rusdi. Untuk keluarga di Depok, Bekasi serta seluruh keluarga besar untuk doa yang tak henti dan dukungan yang terus diberikan sampai skripsi ini selesai. Serta untuk kekasih ku Fahmi Darmawan yang tak henti memberikan bantuan baik moril maupun dorongan semangat, saran, seluruh perhatian dan pengertiannya selama proses penyusunan skripsi ini berlangsung.
8. Seluruh rekan – rekan di Universitas Mercu Buana Angkatan 2009 khususnya untuk Aji, Pak Okto, Mba Ratmi, Mba Ros, Mba Dijah, Teh Ela, Maulida, Riri, Sisca, Lusiana dan terutama untuk Ria yang bersedia meluangkan waktu dan membantu untuk menyelesaikan skripsi ini.
9. Penulis juga mengucapkan terima kasih kepada seluruh Pimpinan dan Staf PT BPR Intidana Sukses Makmur yang berkenan memberikan data – data laporan keuangannya.
10. Semua pihak yang telah membantu penulis dalam segala hal terutama yang berkaitan dengan skripsi ini.

Penulis menyadari bahwa penulisan skripsi ini masih jauh dari sempurna dan masih terdapat banyak kekurangan. Oleh karena itu, penulis sangat

menghargai dan berterima kasih apabila ada kritik dan saran untuk lebih menyempurnakan skripsi ini.

Penulis berharap semoga skripsi ini bermanfaat dan menambah wawasan bagi semua pihak, terutama dalam dunia perbankan agar BPR dapat lebih dikenal dan dipercaya di masyarakat.

Jakarta, Desember 2013

Yuli Yanti



UNIVERSITAS
MERCU BUANA

DAFTAR ISI

	Halaman
SURAT PERNYATAAN KARYA SENDIRI	i
LEMBAR PENGESAHAN SKRIPSI	ii
LEMBAR PENGESAHAN DEWAN PENGUJI.....	iii
KATA PENGANTAR	iv
ABSTRAK	vii
DAFTAR ISI	ix
DAFTAR GAMBAR	xii
DAFTAR TABEL	xiii
DAFTAR LAMPIRAN	xiv
BAB 1 PENDAHULUAN	
A. Latar Belakang Masalah	1
B. Rumusan Masalah	5
C. Tujuan Penelitian	5
D. Manfaat Penelitian	5
BAB II LANDASAN TEORI	
A. Gambaran Umum PT BPR Intidana Sukses Makmur	6
B. Visi dan Misi PT BPR Intidana Sukses Makmur	6
C. Struktur Organisasi PT BPR Intidana Sukses Makmur	8
D. Pengertian Bank Perkreditan Rakyat	9
E. Pengertian <i>Capital Adequacy Ratio</i>	10
F. Pengertian <i>Loan To Deposit Ratio</i>	12
G. Pengertian <i>Non Performing Loan</i>	13
H. Pengertian <i>Return On Asset</i>	15

I. Kerangka Konseptual	16
J. Penelitian Terdahulu	16

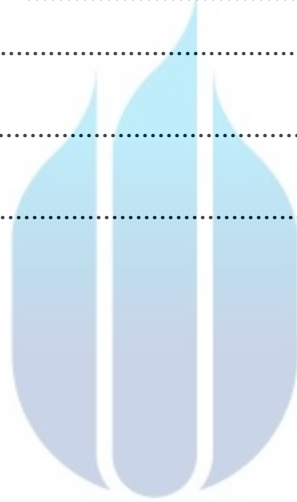
BAB III METODOLOGI PENELITIAN

A. Waktu dan Tempat Penelitian	20
B. Desain Penelitian	21
C. Hipotesis	21
D. Variabel dan Skala Pengukuran	22
E. Metode Pengumpulan Data	23
F. Jenis Data	24
G. Metode Analisis Data	24
1. Uji Statistik Deskriptif	25
2. Uji Normalitas	25
3. Uji Asumsi Klasik	26
a. Uji Multikolonieritas	26
b. Uji Heteroskedastisitas	27
c. Uji Autokolerasi	28
4. Analisis Regresi berganda	29
5. Pengujian Hipotesis	29
a. Uji Koefisien Determinasi	29
b. Uji Simultan dengan F-Test	30
c. Uji Signifikan Parameter Individual (Uji Statistik t)	31

BAB IV ANALISIS HASIL DAN PEMBAHASAN

A. Penyajian dan Analisis data	33
1. Statistik Deskriptif	33
2. Uji Normalitas	35
3. Uji Asumsi Klasik	36
a. Uji Multikolonieritas	36
b. Uji Heteroskedastisitas	37
c. Uji Autokolerasi	38

4. Analisis Regresi Berganda	39
5. Pengujian Hipotesis	41
a. Uji Koefisien Determinasi	41
b. Uji Simultan dengan F-Test	42
c. Uji Signifikan Parameter Individual (Uji Statistik t)	42
B. Pembahasan	43
BAB V KESIMPULAN DAN SARAN	
A. Kesimpulan	46
B. Saran	47
DAFTAR PUSTAKA	49
LAMPIRAN	52



UNIVERSITAS
MERCU BUANA

DAFTAR ISI GAMBAR

Gambar	Halaman
2.1 Struktur Organisasi PT BPR Intidana Sukses makmur	8
2.2 Kerangka Konseptual	16
4.1 Uji Heteroskedastisitas	37



DAFTAR ISI TABEL

Tabel	Halaman
3.1 CAR, LDR, NPL dan ROA PT BPR Intidana Sukses Makmur Periode 31 Januari 2010 – Desember 2012.....	21
3.2 Definisi Operasional Variabel	24
4.1 Statistik Deskriptif	33
4.2 Uji Normalitas	35
4.3 Uji Multikolonieritas.....	36
4.4 Uji Autokolerasi (Memiliki gejala autokolerasi)	38
4.5 Uji Autokolerasi (Tidak memiliki gejala autokolerasi)	39
4.6 Analisis Regresi Berganda	39

UNIVERSITAS
MERCU BUANA

DAFTAR LAMPIRAN

Lampiran	Halaman
1 Data Dasar Penelitian	55
2 Output Analisis Deskriptif	56
3 Uji Normalitas	56
4 Uji Asumsi Klasik	56
a. Uji Multikolonieritas	56
b. Heteroskedastisitas	57
c. Uji Autokolerasi (Memiliki Gejala Autokolerasi)	57
d. Uji Autokolerasi (Menggunakan Y_{t-1})	57
5 Uji Regresi Berganda	58
6 Uji Koefisien Determinasi	58
a. Uji Simultan dengan F-test	58
b. Uji Signifikan Parameter Individual (Uji Statisti t)	58

UNIVERSITAS
MERCU BUANA