

**ANALISIS FAKTOR-FAKTOR YANG MEMPENGARUHI
PRAKTIK PERATAAN LABA (*INCOME SMOOTHING*) PADA
PERUSAHAAN MANUFAKTUR YANG TERDAFTAR DI BURSA
EFEK INDONESIA**

SKRIPSI

Program Studi Akuntansi – Strata 1

Nama : PUSPITASARI

NIM : 43209110031



FAKULTAS EKONOMI DAN BISNIS

UNIVERSITAS MERCU BUANA

JAKARTA

2014

**ANALISIS FAKTOR-FAKTOR YANG MEMPENGARUHI
PRAKTIK PERATAAN LABA (*INCOME SMOOTHING*) PADA
PERUSAHAAN MANUFAKTUR YANG TERDAFTAR DI BURSA
EFEK INDONESIA**

SKRIPSI

Diajukan Sebagai Salah Satu Syarat untuk Memperoleh Gelar

SARJANA EKONOMI

Program Studi Akuntansi – Strata 1

Nama : PUSPITASARI

NIM : 43209110031



FAKULTAS EKONOMI DAN BISNIS

UNIVERSITAS MERCU BUANA

JAKARTA

2014

SURAT PERNYATAAN KARYA SENDIRI

Yang bertanda tangan di bawah ini :

Nama : Puspitasari
NIM : 43209110031
Program Studi : Akuntansi

Menyatakan bahwa skripsi ini adalah murni hasil karya sendiri. Apabila saya mengutip dari karya orang lain, maka saya akan mencantumkan sumbernya sesuai dengan ketentuan yang berlaku. Saya bersedia dikenai sanksi pembatalan skripsi ini apabila terbukti melakukan tindakan plagiat (penjiplakan).

Demikian pernyataan ini saya buat dengan sebenarnya.

MERCU UNIVERSITAS
MERCU BUANA

Jakarta, Februari 2014



(Puspitasari)
NIM: 43209110031

LEMBAR PENGESAHAN SKRIPSI

Nama : Puspitasari
NIM : 43209110031
Program Studi : S1 Akuntansi
Judul Skripsi : Analisis Faktor-faktor yang Mempengaruhi Praktik
Perataan Laba (*Income Smoothing*) Pada Perusahaan
Manufaktur yang Terdaftar di Bursa Efek Indonesia

Tanggal Ujian Skripsi : 14 Februari 2014


Disahkan oleh,

Pembimbing,

Ketua Penguji



Fitri Indriawati, SE., M.Si
Tanggal : 24-02-2014




Hari Setiyawati, SE., Ak., M.Si., CA
Tanggal : 21-02-2014

Dekan,

Ketua Program Studi
S1 Akuntansi,



Dr. Wiwik Utami, Ak., MS., CA
Tanggal : 24-02-2014



Dr. Harnovinsah, Ak., M.Si., CA
Tanggal : 24-02-2014

KATA PENGANTAR

Alhamdulillah robbil'alamin, segala puji syukur penulis panjatkan kehadirat Allah SWT atas limpahan rahmat, karunia dan hidayah-Nya yang diberikan kepada penulis, sehingga penulis dapat menyelesaikan skripsi dengan judul “ **Analisis Fator-faktor yang Mempengaruhi Praktik Perataan Laba (Income Smoothing) pada Perusahaan Manufaktur yang Terdaftar di Bursa Efek Indonesia**”. Penulisan skripsi ini sebagai salah satu syarat kelulusan program strata satu pada Program Studi Akuntansi Universitas Mercu Buana.

Dalam penelitian ini, penulis telah banyak mendapatkan bimbingan, kritik, saran, dan motivasi yang sangat besar dari berbagai pihak. Terutama Ibu Fitri Indriawati SE., M.Si selaku Dosen Pembimbing skripsi, motivator, dan inspirator kepada penulis yang telah diberikan bimbingan, saran, waktu, semangat, pengetahuan, dan nasehat-nasehat yang bermanfaat. Serta pihak lain yang telah membantu, penulis mengucapkan terima kasih sebesar-besarnya kepada :

1. Keluarga tercinta, Papi (Alm. Herison) dan Mami (Rusidah) yang tidak pernah henti dalam memberikan kasih sayang, cinta dan doa serta memberikan kesempatan bagi penulis dalam mengenyam pendidikan tinggi. Terima kasih juga kepada Ayu Rini, Kak Otong, Abang untuk memberikan motivasi, semangat dan doa selama menuntut ilmu khususnya dalam proses penyusunan skripsi ini.

2. Bapak Dr. Ir. Arisetyanto Nugroho, MM selaku Rektor Universitas Mercu Buana
3. Ibu Dr. Wiwik Utami, Ak., MS., CA selaku Dekan Fakultas Ekonomi dan Bisnis Universitas Mercu Buana
4. Bapak Dr. Harnovinsah, Ak., M.Si., CA selaku Ketua Program Studi Akuntansi Universitas Mercu Buana
5. Seluruh dosen, TU FEB serta seluruh staf program studi Akuntansi Universitas Mercu Buana.
6. Teman-teman PKK Akuntansi angkatan 15 yang telah memberikan canda, tawa, dan semangat kepada penulis semasa masih menuntut ilmu.
7. Pejuang lain yang tidak bisa disebut satu persatu, terima kasih untuk saling berbagi informasi, pengalaman, dan memberikan dukungan.

Penulis menyadari bahwa penulisan skripsi ini masih jauh dari kesempurnaan. Dengan segenap kerendahan hati, penulis berharap semoga segala kekurangan yang ada pada skripsi ini dapat dijadikan bahan pembelajaran untuk penelitian yang lebih baik di masa yang akan datang.

Jakarta, Februari 2014

Penulis,

Puspitasari

DAFTAR ISI

| | Halaman |
|---|----------------|
| LEMBAR PENGESAHAN | i |
| KATA PENGANTAR | ii |
| ABSTRACT | iv |
| ABSTRAK | v |
| DAFTAR ISI | vi |
| DAFTAR TABEL | x |
| DAFTAR GAMBAR | xi |
| DAFTAR LAMPIRAN | xii |
| UNIVERSITAS MERCU BUANA | |
| BAB I PENDAHULUAN | |
| A. Latar Belakang Masalah..... | 1 |
| B. Perumusan Masalah..... | 7 |
| C. Tujuan dan Kegunaan Penelitian..... | 8 |
| BAB II LANDASAN TEORI | |
| A. Teori Keagenan (<i>Agency Theory</i>)..... | 9 |
| B. Laporan Keuangan..... | 11 |

| | |
|---|----|
| C. Laba..... | 13 |
| D. Perataan Laba (<i>Income Smoothing</i>)..... | 14 |
| 1. Pengertian Perataan Laba..... | 14 |
| 2. Indeks Perataan Laba..... | 15 |
| 3. Tujuan Dilakukannya Perataan Laba..... | 16 |
| 4. Dimensi Perataan Laba..... | 17 |
| 5. Objek Perataan Laba..... | 19 |
| 6. Alasan Manajemen Melakukan Perataan Laba..... | 21 |
| E. Faktor-faktor yang Mempengaruhi Praktik Perataan Laba..... | 22 |
| F. Penelitian Sebelumnya..... | 27 |
| G. Kerangka Pikir Penelitian..... | 30 |

BAB III METODOLOGI PENELITIAN


| | |
|---------------------------------------|----|
| A. Waktu dan Tempat Penelitian..... | 31 |
| B. Desain Penelitian..... | 31 |
| C. Hipotesis..... | 32 |
| D. Variabel dan Skala Pengukuran..... | 32 |
| 1. Variabel Terikat..... | 33 |
| 2. Variabel Bebas..... | 34 |
| E. Metode Pengumpulan Data..... | 37 |
| F. Jenis dan Sumber Data..... | 37 |
| G. Populasi dan Sampel..... | 38 |

| | |
|---------------------------------------|----|
| H. Metode Analisis Data..... | 41 |
| 1. Analisis Statistik Deskriptif..... | 41 |
| 2. Analisis Regresi Logistik..... | 41 |
| 3. Pengujian Koefisien Regresi..... | 44 |

BAB VI ANALISIS HASIL DAN PEMBAHASAN

| | |
|---|----|
| A. Statistik Deskriptif..... | 46 |
| B. Analisis Regresi Logistik..... | 51 |
| 1. Uji Multikolonieritas..... | 52 |
| 2. Model Regresi Logistik..... | 53 |
| 3. Uji Kelayakan Model Regresi Logistik (<i>Goodness of Fit</i>).... | 54 |
| 4. Uji Keseluruhan Model Regresi Logistik (<i>Overall Model</i> <i>Fit</i>)..... | 55 |
| 5. Nilai Negelkerke (R^2)..... | 57 |
| C. Pengujian Hipotesis..... | 58 |
| D. Pembahasan Hasil Penelitian..... | 60 |
| 1. Pengaruh Ukuran Perusahaan terhadap Praktik Perataan Laba..... | 60 |
| 2. Pengaruh Profitabilitas Perusahaan terhadap Praktik Perataan Laba..... | 60 |
| 3. Pengaruh <i>Financial Leverage</i> terhadap Praktik Perataan Laba..... | 61 |

| | |
|--|-----------|
| 4. Pengaruh <i>Net Profit Margin</i> terhadap Praktik Perataan Laba..... | 61 |
| BAB V KESIMPULAN DAN SARAN | |
| A. Kesimpulan..... | 62 |
| B. Saran..... | 64 |
| DAFTAR PUSTAKA..... | 65 |



UNIVERSITAS
MERCU BUANA

DAFTAR TABEL

| | Halaman |
|------------|---|
| Tabel 2.1 | Daftar Penelitian Mengenai Praktik Perataan Laba..... 29 |
| Tabel 3.1 | Variabel dan Skala Pengukuran..... 36 |
| Tabel 3.2 | Seleksi Sampel..... 39 |
| Tabel 3.3 | Sampel Penelitian..... 40 |
| Tabel 4.1 | Statistik Deskriptif Ukuran Perusahaan Tahun 2009-2012..... 47 |
| Tabel 4.2 | Statistik Deskriptif ROA Tahun 2009-2012..... 48 |
| Tabel 4.3 | Statistik Deskriptif DER Tahun 2009-2012..... 49 |
| Tabel 4.4 | Statistik Deskriptif NPM Tahun 2009-2012..... 50 |
| Tabel 4.5 | Statistik Deskriptif Perataan Laba Tahun 2009-2012..... 51 |
| Tabel 4.6 | Uji Multikolonieritas Variabel Bebas Model Regresi Logistik..... 52 |
| Tabel 4.7 | Koefisien Model Regresi Logistik..... 54 |
| Tabel 4.8 | Hasil Pengujian <i>Hosmer and Lemeshow</i> 55 |
| Tabel 4.9 | Iterasi Uji Keseluruhan Model Regresi Logistik Step = 0..... 56 |
| Tabel 4.10 | Iterasi Uji Keseluruhan Model Regresi Logistik Step = 1..... 56 |
| Tabel 4.11 | Koefisien Determinasi..... 57 |
| Tabel 4.12 | Hasil Perhitungan Uji Wald..... 58 |

DAFTAR GAMBAR

| | Halaman |
|------------|-----------------------------------|
| Gambar 2.1 | Kerangka Pikir Penelitian..... 30 |



DAFTAR LAMPIRAN

- Lampiran 1 Daftar Nama Perusahaan Sampel Penelitian
- Lampiran 2 Hasil Perhitungan Ukuran Perusahaan (*Ln* Total Aktiva)
Tahun 2009-2012
- Lampiran 3 Hasil Perhitungan *Return On Assets* (ROA) Tahun 2009-2012
- Lampiran 4 Hasil Perhitungan *Debt to Equity Ratio* (DER) Tahun 2009-2012
- Lampiran 5 Hasil Perhitungan *Net Profit Margin* Tahun 2009-2012
- Lampiran 6 Hasil Perhitungan Perataan Laba (*Income Smoothing*)
Tahun 2009-2012

