

Proses pembuatan foto pre wed untuk 17 | pitulas photoworks

LAPORAN KERJA PRAKTEK

Diajukan untuk memenuhi persyaratan kelulusan
Mata kuliah Kerja Praktek



oleh :
Widya Agus Adrianto
41909120020

**PROGRAM STUDI DESAIN PRODUK
FAKULTAS TEKNIK PERENCANAAN DAN DESAIN
UNIVERSITAS MERCUBUANA
KELAS KARYAWAN
2013**

Halaman Pengesahan

Mahasiswa yang tertera di bawah ini:

Nama : Widya Agus Adrianto
NIM : 41909120020
Jurusan : Desain Produk
Fakultas : Teknik Perencanaan dan Desain

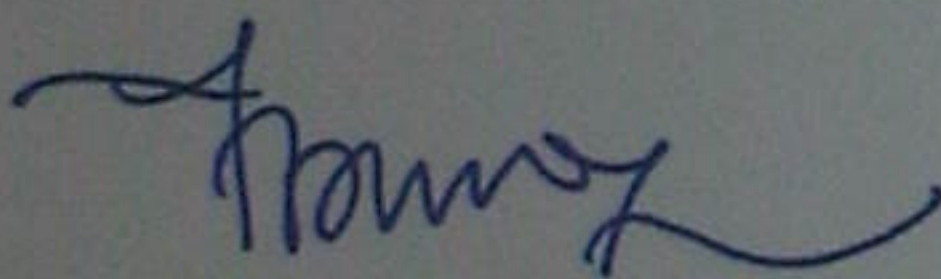
Dinyatakan telah menyelesaikan buku Laporan Kerja Praktek sesuai dengan waktu yang telah ditentukan

Jakarta, 27 Januari 2013

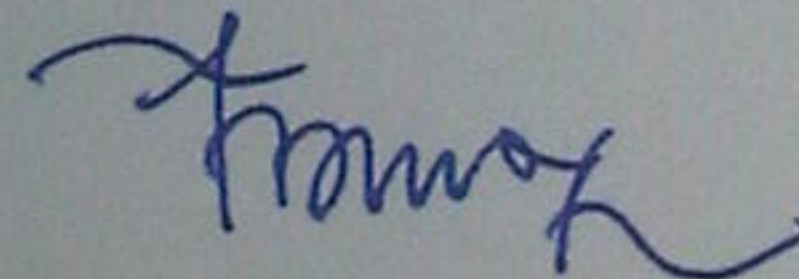
Mengetahui

Ketua Jurusan Desain Produk

Koordinator KP

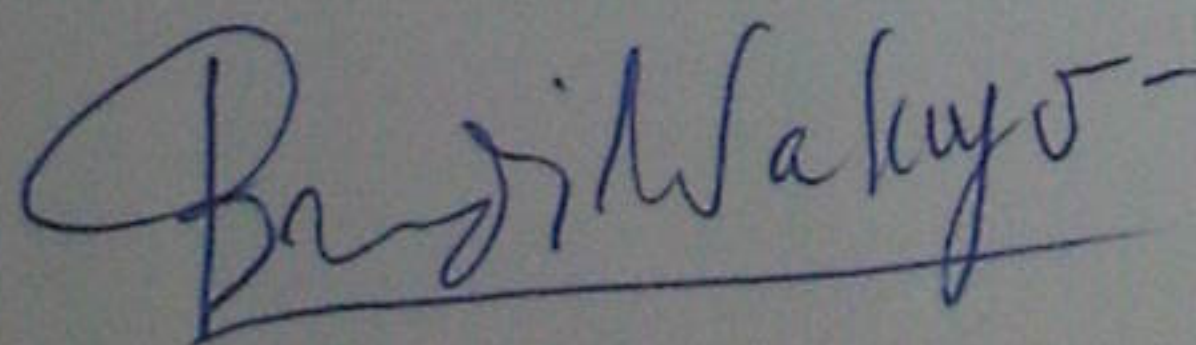


Hady Sudarwanto, S.T, M.Ds



Hady Sudarwanto, S.T, M.Ds

Dosen Pembimbing KP



Drs. Budi Waluyo, M.Sn

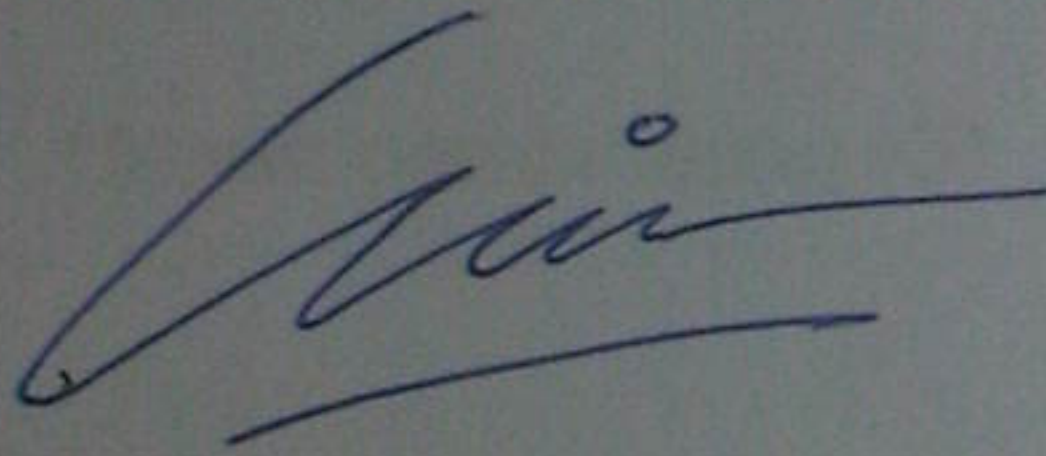
Halaman Pernyataan

Yang bertandatangan di bawah ini:

Nama : Widya agus Adrianto
NIM : 41909120020
Jurusan : Desain Produk
Fakultas : Teknik Perencanaan dan desain

Menyatakan dengan sebenarnya bahwa buku Laporan Kerja Praktik ini berdasarkan kerja praktik yang telah dilakukan, bukan kutipan dari pihak lain kecuali disebutkan referensinya.

Jakarta, 27 January 2013



Widya Agus Adrianto

Kata Pengantar

Segala puji dan syukur kepada Allah SWT, atas semua berkat dan rahmatNya sehingga dapat terselesaikan kerja praktek beserta dengan buku laporan ini.

Buku ini berisi laporan kerja praktek yang telah dilaksanakan selama bekerja mulai tanggal 17 Agustus 2011 sampai dengan sekarang di 17 | pitulas photoworks, sebuah agency foto yang melayani pembuatan foto pre wedding, yang beralamat di Jl. Gajah Mada 1 Dalam No. 108 Surabaya – Jawa Timur.

Kerja Praktek ini merupakan persyaratan dari mata kuliah Praktek Profesi, dimana hal ini wajib dilaksanakan, karena dengan melaksanakan kerja praktek mahasiswa menjadi mengeti dan tahu dunia kerja yang sesungguhnya, dimana mahasiswa dapat menyerap ilmu yang didapat selama melakukan kerja praktek sebagai bekal menghadapi dunia kerja yang sebenarnya.

Selanjutnya saya ingin menyampaikan ucapan terima kasih kepada semua pihak yang telah berperan dalam pelaksanaan kerja praktek hingga penyusunan laporannya:

1. Bapak Hady Soedarwanto, S.T. M.Ds, Kaprodi Desain Produk Universitas Mercu Buana, Jakarta dan sekaligus sebagai koordinator mata kuliah Praktik Profesi.
2. Bapak Drs. Budi Waluyo, M.Sn, Dosen Pembimbing Kerja Praktek
3. Ibu Lucky Astrida, Pemilik Agency, yang telah mengizinkan dan membimbing saya selama kerja praktek berlangsung

4. Spesial untuk keluarga yang khususnya orang tua dan istri, yang senantiasa mendukung penuh segala kegiatan perkuliahan.
5. Dan tidak lupa untuk teman-teman Desain Produk Universitas Mercu Buana Jakarta yang sudah banyak memberi masukan serta membantu.

Semoga buku ini dapat berguna dan memberi masukan baik bagi penyusun maupun pembaca.

Terima Kasih.

Jakarta, 27 januari 2013

Widya Agus Adrianto

DAFTAR ISI

LEMBAR PERNYATAAAN	i	
LEMBAR PENGESAHAN	ii	
KATA PENGANTAR	iii	
DAFTAR ISI	v	
BAB I	PENDAHULUAN	1
	1.1. Latar Belakang	1
	1.2. Tujuan Kerja Praktek	2
	1.3. Manfaat Kerja Praktek	2
	1.3.1. Manfaat Bagi Praktikan	2
	1.3.2. Manfaat Bagi Perusahaan	2
	1.3.3. Manfaat Bagi Universitas	3
	1.4. Batasan Masalah	3
	1.5. Lingkup Kerja Praktek	3
	1.6. Waktu dan Tempat Kerja Praktek	3
	1.7. Metode Pengumpulan dan Penulisan Laporan	4
	1.8. Sistematika Penulisan	4
BAB II	TINJAUAN UMUM PERUSAHAAN	5
	2.1. Riwayat Singkat	5
	2.2. Visi dan Misi	5
	2.3. Bidang Usaha	6
	2.4. Struktur Organisasi Perusahaan	6
	2.5. Job Description	6
BAB III	TEORI PENUNJANG	8
	3.1. Pengertian Fotografi	8

	3.1.1. Prinsip Fotografi	8
	3.1.2. Perkembangan Fotografi	9
	3.2. Kamera Digital	9
	3.2.1. Komponen Kamera Digital	10
	3.2.2. Sensor Kamera	10
	3.2.3. Layar LCD	10
	3.2.4. Media Penyimpanan	11
	3.3. Foto Pre Wedding	11
	3.4. Lokasi Foto Pre Wedding	12
	3.5. Konsep foto Pre wedding	13
	3.6. Tema Foto Pre Wedding	13
BAB IV	MATERI KERJA PRAKTEK	14
	4.1. Penentuan Konsep Foto Pre Wedding	14
	4.2. Persiapan Foto Pre Wedding	15
	4.3. Pemilihan Hasil Foto Pre Wedding	16
	4.4. Mencetak Foto	16
	4.4.1. Hasil Foto Pre Wedding	17
BAB V	KESIMPULAN DAN SARAN	19
	5.1. Kesimpulan	19
	5.2. Saran	19
	5.2.1. Saran untuk tempat Kerja Praktek	19
	5.2.2. saran untuk Mahasiswa	20
	DAFTAR PUSTAKA	21