

TUGAS AKHIR

DESAIN ILUSTRASI
***FLIP CHART* SEBAGAI ALAT PERAGA**
TANGGAP BENCANA DI JAKARTA
(Aku Anak Cerdas- Seri : Tanggap Bencana)



Diajukan Guna Melengkapi Sebagai Syarat
Dalam Mencapai Gelar Sarjana Strata Satu (S1)

UNIVERSITAS
MERCU BUANA

Disusun Oleh:

Dahlia Latrimskacutami

NIM : 41910010103

Desain Produk

Pembimbing:

Zulfikar Sa'ban, S.Pd, M.Ds

FAKULTAS TEKNIK PERENCANAAN DAN DESAIN
UNIVERSITAS MERCU BUANA

2014



**LEMBAR PENGESAHAN LAPORAN TUGAS AKHIR
JURUSAN DESAIN PRODUK GRAFIS & MULTIMEDIA
UNIVERSITAS MERCU BUANA**

Q

Dengan ini menyatakan bahwa mahasiswa yang tertera dibawah ini dengan keterangan :

Judul : Desain Ilustrasi *Flip Chart* sebagai Alat Peraga Tanggap Bencana Alam di Jakarta (Aku Anak Cerdas-Seri:Tanggap Bencana)
Nama : Dahlia Latrimskacutami
NIM : 41910010103
Jurusan : Desain Produk Grafis & Multimedia
Fakultas : Teknik Perencanaan & Desain

Dengan ini telah menyelesaikan Laporan Tugas Akhir tepat pada waktunya, sesuai dengan waktu yang telah ditentukan.

Jakarta, 20 Juni 2014

Mengetahui,

Koordinator Tugas Akhir,

Dosen Pembimbing,




Zulfikar Sa'ban, S.Pd, M.Ds


Zulfikar Sa'ban, S.Pd, M.Ds

Ketua Program Studi Desain Produk,



Hady Soedarwanto, ST, M.Ds

	LEMBAR PERNYATAAN LAPORAN TUGAS AKHIR JURUSAN DESAIN PRODUK GRAFIS & MULTIMEDIA UNIVERSITAS MERCU BUANA	
---	--	---

Saya yang bertanda tangan dibawah ini :

Nama : Dahlia Latrimskacutami
 NIM : 41910010103
 Jurusan : Desain Produk Grafis & Multimedia
 Fakultas : Teknik Perencanaan dan Desain

Dengan ini menyatakan, bahwa sesungguhnya Laporan Tugas Akhir ini bukan kutipan dari orang lain, kecuali telah disebutkan referensinya.

UNIVERSITA
 MERCU BUA

Jakarta, 20 Juni 2014


Dahlia Latrimskacutami

KATA PENGANTAR

Puji dan Syukur penulis panjatkan kepada Tuhan YME atas berkat dan hikmat yang diberikan, penulis dapat menyelesaikan laporan tugas akhir dengan judul “DESAIN ILUSTRASI *FLIP CHART* SEBAGAI ALAT PERAGA TANGGAP BENCANA ALAM DI JAKARTA (Aku Anak Cerdas-Seri : Tanggap Bencana)”, sebagai salah satu syarat kelulusan pada Jurusan Desain Produk, Fakultas Teknik Perencanaan dan Desain, Universitas Mercu Buana Jakarta.

Penulis mendapatkan banyak sekali doa, bantuan dan dukungan dari berbagai pihak dalam menyelesaikan laporan Tugas Akhir ini. Atas berbagai bantuan dan dukungan tersebut, pada kesempatan ini penulis menghaturkan ucapan terima kasih yang sebesar-besarnya kepada :

- Tuhan YME, Tuhan sekaligus Pengatur Kehidupan yang telah memberikan kesempatan bagi penulis untuk menyelesaikan Tugas Akhir hingga selesai.
- Ir. Edy Muladi, M.Si, selaku Dekan Fakultas Teknik Perencanaan dan Desain.
- Zulfikar Saiban, S.Pd, selaku Koordinator Tugas Akhir Desain Produk, Universitas Mercu Buana.
- Dr. Sutopo Purwo Nugroho selaku Kepala Pusat Data, Informasi dan Humas BNPB, Ario Akbar Lomban, SE, selaku Kepala Sub Bidang Media Elektronik, Ignatius Toto Satrio, S.Ds, selaku Bagian Pusat Data, Informasi dan Humas BNPB, Slamet Riyadi, A.Md, selaku Pustakawan BNPB dan Rekan BNPB lainnya yang telah mengizinkan dan membantu dalam kerjasama penyediaan data dan Informasi tentang Bencana Alam di Indonesia.
- H. Rohidi, S.Pd. MM, selaku Kepala Sekolah dan Rekan Guru SDN Meruya Selatan 01 Pagi yang telah memberikan izin survey keperluan data Tugas Akhir dan memberikan izin siswanya untuk mengunjungi Pameran Tugas Akhir.
- Jumaelah, M.Pd, selaku Kepala Sekolah dan Rekan Guru SDN Panunggangan 5 yang telah memberikan izin survey keperluan data Tugas Akhir.

- Bapak Hady Soedarwanto, ST, MDs selaku dosen pembimbing akademik yang selalu membimbing dan mengarahkan penulis dalam merencanakan studi penulis di Jurusan Desain Produk.
- Teman-teman Tugas Akhir satu kelompok tanggap bencana alam yaitu Zacharia Agosto Dumais, M. Herrie Firmansyah, Endah Yuliani, Desy Gita Suryani, Novie Latriya, Imam Riki Julianto, Fachri Maulana K, Ferdiansyah Choirull Zein, Siti Aisyah, Ari Ratnawati, Arfie Rizka Yulio, Langlang Cipta Wicaksono, Hardy Nurvianto dan M. Ilham Masrudianto yang sudah mau bekerja keras dalam kerjasama melaksanakan Tugas Akhir ini baik mencari data, survey, pameran serta semangat juang yang tinggi.
- Penemu Google, E-Mail, YM, Browser, Musik Handphone, Sepeda Motor, Laptop yang telah memberikan kemudahan dalam pengerjaan penulis.

Dan berbagai pihak yang tidak dapat penulis sebutkan disini. Semoga Tuhan YME memberkati dan membalas semua kebaikan yang telah dilakukan. Penulis menyadari masih banyak yang dapat dikembangkan pada tugas akhir ini. Oleh karena itu penulis menerima setiap masukan dan kritik yang diberikan. Semoga tugas akhir ini dapat memberikan manfaat.

Jakarta, 20 Juni 2014

UNIVERSITAS
MERCU BUANA

Penulis

DAFTAR ISI

HALAMAN JUDUL	i
HALAMAN PENGESAHAN	ii
HALAMAN PERNYATAAN	iii
ABSTRACT	v
ABSTRAK	vi
KATA PENGANTAR	vii
DAFTAR ISI	ix
DAFTAR GAMBAR	xii
DAFTAR LAMPIRAN	xii
BAB I PENDAHULUAN.....	1
A. Latar Belakang.....	1
B. Orisinalitas (<i>State of The Art</i>)	2
C. Tujuan dan Manfaat Perancangan	3
D. Peluang dan Tantangan Studi.....	4
E. Relevansi dan Kosekuensi Studi.....	5
BAB II METODOLOGI	6
A. Kerangka Berfikir Studi	6
B. Proses Perancangan (Strategi Desain).....	7
1. Strategi Desain.....	7
2. Rincian Proses Perancangan.....	8
BAB III DATA PERANCANGAN.....	13
A. Tabel Perancangan	13
B. Rincian Data Perancangan	14
C. Objek Referensi & Inspirasi.....	73
BAB IV KONSEP PERANCANGAN	78
A. Ide/Gagasan Perancangan	78
B. Sasaran Desain	79
C. Pendekatan Estetis Desain	79
D. Muatan Lokal dalam Perancangan Karya Desain.....	79

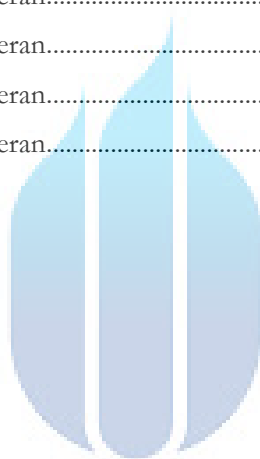
BAB V	ULASAN KARYA PERANCANGAN	80
	A. Sketsa Umum <i>Flip Chart</i>	80
	B. Digital Cover.....	81
	C. Digital Karakter.....	82
	D. Digital Cerita.....	83
	E. Media Pendukung.....	97
BAB VI	PAMERAN KARYA TUGAS AKHIR	98
	A. Tema Pameran Bersama	98
	B. Waktu dan Tempat Pelaksanaan Pameran	98
	C. Layout Pameran	98
	D. Media Publikasi Pameran	99
	E. Media Penunjang Pameran.....	100
	F. Foto Dokumentasi Pameran	102
KEPUSTAKAAN.....		
DAFTAR NARA SUMBER/INFORMAN.....		
DAFTAR ISTILAH.....		
LAMPIRAN.....		

DAFTAR GAMBAR

Gambar 1. Gadis Kecil Penjaga Bintang	49
Gambar 2. Cerita tentang Keberanian.....	49
Gambar 3. 365 Dongeng Dunia Sepanjang Masa	49
Gambar 4. Bencana Alam <i>Earthquake!</i> Gempal	49
Gambar 5. Kumpulan dongeng anak hebat	50
Gambar 6. Chibi.....	50
Gambar 7. Chibi2	51
Gambar 8. Chibi3	51
Gambar 9. Chibi4	51
Gambar 10. Siswa-siswi presentasi dengan menggunakan media <i>flip chart</i>	73
Gambar 11. Presentasi dengan Menggunakan media <i>flip chart</i>	74
Gambar 12. Aktivitas mahasiswa membuat <i>flip chart</i>	75
Gambar 13. Media <i>flip chart</i> kreasi mahasiswa.....	76
Gambar 14. Sketsa <i>flip chart</i>	80
Gambar 15. Digital <i>cover</i> depan.....	81
Gambar 16. Digital <i>cover</i> belakang.....	81
Gambar 17. Digital karakter.....	82
Gambar 18. Digital karakter 2	82
Gambar 19. Digital isi cerita	83
Gambar 20. Digital daftar isi.....	83
Gambar 21. Digital isi - 1	83
Gambar 22. Digital isi - 2	84
Gambar 23. Digital isi- 3	84
Gambar 24. Digital isi- 4	84
Gambar 25. Digital isi- 5	85
Gambar 26. Digital isi- 6	85
Gambar 27. Digital isi- 7	85
Gambar 28. Digital isi- 8	86
Gambar 29. Digital isi- 9	86
Gambar 30. Digital isi- 10	86
Gambar 31. Digital isi - 11	87
Gambar 32. Digital isi - 12.....	87

Gambar 33. Digital isi- 13	87
Gambar 34. Digital isi- 14	88
Gambar 35. Digital isi- 15	88
Gambar 36. Digital isi- 16	88
Gambar 37. Digital isi- 17	89
Gambar 38. Digital isi- 18	89
Gambar 39. Digital isi- 19	89
Gambar 40. Digital isi- 20	90
Gambar 41. Digital isi - 21	90
Gambar 42. Digital isi - 22	90
Gambar 43. Digital isi- 23	91
Gambar 44. Digital isi- 24	91
Gambar 45. Digital isi- 25	91
Gambar 46. Digital isi- 26	92
Gambar 47. Digital isi- 27	92
Gambar 48. Digital isi- 28	92
Gambar 49. Digital isi- 29	93
Gambar 50. Digital isi- 30	93
Gambar 51. Digital isi - 31	93
Gambar 52. Digital isi - 32	94
Gambar 53. Digital isi- 33	94
Gambar 54. Digital isi- 34	94
Gambar 55. Digital isi- 35	95
Gambar 56. Digital isi- 36	95
Gambar 57. Digital isi- 37	95
Gambar 58. Digital isi- 38	96
Gambar 59. Digital isi- 39	96
Gambar 60. Digital isi- 40	96
Gambar 61. Denah pameran gedung tower lt 1	98
Gambar 62. Poster A3 dan X Banner	99
Gambar 63. Media penunjang tas kanvas	100
Gambar 64. Kartu nama	100
Gambar 65. Kolom komentar	101
Gambar 66. Media penunjang pin	101
Gambar 67. Perpustakaan BNPB	102
Gambar 68. Perpustakaan BNPB	102

Gambar 69. Kelompok Tanggap Banjir.....	103
Gambar 70. Media penunjang TA	103
Gambar 71. Background panel pameran	104
Gambar 72. Media penunjang TA.....	104
Gambar 73. Dokumentasi pameran.....	105
Gambar 74. Dokumentasi pameran.....	105
Gambar 75. Dokumentasi pameran.....	106
Gambar 76. Dokumentasi pameran.....	106
Gambar 77. Dokumentasi pameran.....	107
Gambar 78. Dokumentasi pameran.....	107
Gambar 79. Media penunjang TA.....	108
Gambar 80. Dokumentasi pameran.....	108
Gambar 81. Dokumentasi pameran.....	109
Gambar 82. Dokumentasi pameran.....	109
Gambar 83. Dokumentasi pameran.....	110



UNIVERSITAS
MERCU BUANA