

LAPORAN KERJA PRAKTEK

**PERANCANGAN ILUSTRASI DI PT. WAHANA
INSPIRASI NUSANTARA (RE:ON COMICS)**



Disusun Oleh:

Shindy

41910010109

Desain Produk & Multimedia

UNIVERSITAS
MERCU BUANA

Dosen Pembimbing :

Agus Budi Setyawan, S.Ds. M.Sn

**PROGRAM STUDI DESAIN PRODUK
FAKULTAS TEKNIK PERENCANAAN & DESAIN
UNIVERSITAS MERCU BUANA
JAKARTA
2014**



**LEMBAR PERNYATAAN LAPORAN KERJA PRAKTIK
JURUSAN DESAIN PRODUK GRAFIS & MULTIMEDIA
UNIVERSITAS MERCU BUANA**

Q

Dengan ini menyatakan bahwa mahasiswa yang tercantum dengan keterangan dibawah ini :

Nama : Shindy
Nim : 41910010109
Jurusan : Desain Produk (Desain Grafis & Multimedia)
Fakultas : Teknik Perencanaan dan Desain
Universitas : Mercu Buana

Telah menyelesaikan laporan kerja praktik yang terhitung mulai tanggal 18 September 2013 sampai dengan 11 Januari 2014 dengan judul :

**PERANCANGAN ILUSTRASI DI PT. WAHANA INSPIRASI
NUSANTARA (RE:ON COMICS)**

Dengan ini menyatakan bahwa sesungguhnya laporan kerja praktik ini bukan hasil kutipan dari karya orang lain, kecuali telah disebutkan referensinya.

UNIVERSITAS
MERCU BUANA

Jakarta, 11 Januari 2014



Shindy



**LEMBAR PENGESAHAN LAPORAN KERJA PRAKTIK
JURUSAN DESAIN PRODUK GRAFIS & MULTIMEDIA
UNIVERSITAS MERCU BUANA**

Q

Dengan ini menyatakan bahwa Mahasiswa yang tercantum dengan keterangan dibawah ini:

Nama : Shindy
Nim : 41910010109
Jurusan : Desain Produk (Desain Grafis & Multimedia)
Fakultas : Teknik Perencanaan dan Desain
Universitas : Mercu Buana

Telah menyelesaikan laporan kerja praktik tepat pada waktunya, sesuai dengan waktu yang telah ditentukan.

Jakarta, 11 Januari 2014

Mengetahui,

Ketua Program Studi

Koordinator Praktik Profesi

Hady Soedarwanto, ST, M.Ds

Agus Budi Setyawan, S.Ds. M.Sn

Dosen Pembimbing

Agus Budi Setyawan, S.Ds. M.Sn



PT. WAHANA INSPIRASI NUSANTARA
Apartemen Mediterania Garden Office Area Tower D/01/02
Tanjung Duren Raya Kav 5-9
Jakarta 11470
Tlp : 0828-17065121/22/23

No : 009/PKP/WIN/IX/13
Lamp :-
Hal : **PENERIMAAN KERJA PROFESI**

Jakarta, 18 September 2013

Kepada,
UNIVERSITAS MERCU BUANA
FAKULTAS TEKNIK PERENCANAAN dan DESAIN
Jl. Raya Meruya Selatan No. 01, Kembangan
Jakarta 11650
Tlp. 021-5840815


Dengan hormat,


Untuk menindaklanjuti surat saudara tertanggal 17 September 2013, mengenai permohonan kerja profesi untuk kegiatan proses belajar mengajar di Jurusan Desain Produk/Grafis Multimedia Fakultas Teknik Perencanaan dan Desain Universitas Mercu Buana. Dengan ini kami pihak PT. Wahana Inspirasi Nusantara mengizinkan mahasiswa/i yang bernama:

41910010109 **SHINDY**

Untuk melaksanakan kerja profesi di perusahaan kami, dengan mengikuti peraturan kerja yang sudah ditetapkan, yang akan dilaksanakan pada tanggal 18 September 2013 - 18 November 2013.

Demikian surat penerimaan kerja dari kami, dan atas perhatian saudara kami ucapkan terima kasih.

Hormat kami,

Gita Wita
Head Editor

 UNIVERSITAS MERCU BUANA	SURAT PERMOHONAN BIMBINGAN KERJA PRAKTIK FAKULTAS TEKNIK PERENCANAAN DAN DESAIN UNIVERSITAS MERCU BUANA	Q
--	---	----------

No. Dokumen	010.423.4.24.00	Distribusi				
Tgl. Efektif	7 MARET 2006					

Jakarta, 23 September 2013

Kepada Yth.
Koordinator Kerja Praktek
 Program Studi Desain Produk
 (Grafis dan Multimedia)
 di tempat

Dengan hormat,
 Saya yang bertanda tangan di bawah ini

Nama : SHINDY
 NIM : 41910010109

Mendaftarkan diri untuk mengikuti Kerja Praktek, dan telah melengkapi persyaratan sebagai berikut :

1. Salinan transkrip Nilai/ KHS (perolehan sks minimal 100 sks dan IPK minimal 2,00)
2. Memprogram mata kuliah Kerja Praktek (ditunjukkan dengan foto copy KRS)
3. Telah lulus mata kuliah studio Desain IV (semester VI), dengan nilai minimal B
 Nilai TOEFL 450 atau yang setara (Lulus Bahasa Inggris II)
4. Surat balasan telah diterima kerja praktik dari perusahaan
5. Telah melunasi pembayaran kerja praktek

Kepada saya akan diberikan masa bimbingan dan pembimbing kerja praktek. lbb.
 Masa bimbingan KP s.d. (durasi min 3 x)
 Pembimbing KP Agus Budi Setiawan, S.Pd, M.Sn
 Tema KP _____

MERCU BUANA

Demikian saya sampaikan, atas perhatian dan kerjasamanya diucapkan terima kasih.

Hormat Saya,



Mahasiswa

Mengetahui,

Pembimbing Akademik

Tembusan kepada Yth.
 1. Pembimbing Kerja Praktek
 2. Arsip



Koordinator Kerja Praktek



UNIVERSITAS
MERCU BUANA
KARTU ASISTENSI

NAMA : SHINDY
 NIM : 41910010109
 FAK/JUR : FTPD / Desain Produk

MATA KULIAH : Kerja Praktek
 SMT/THN.AKAD :
 DOSEN : Agus Budi Setiawan S.Ds.M.Sn

NO.	TGL	KETERANGAN	PARAF	NO.	TGL	KETERANGAN	PARAF
1	6/01 2014	- Perbaiki penulisan teori BAB III - lanjutkan ke BAB IV - Sumber info					
2		- Perbaiki kalimat - tambahan Foto & Print screen - Perambaha daftar pustaka					
3		- Asistensi BAB III melanjutkan memambatkan Cetakan kaki dan peny - lembar pengesahan					
4.		Ace					



LAPORAN MINGGUAN
PELAKSANAAN KERJA PRAKTEK
UNIVERSITAS MERCU BUANA

Q

No. Dokumen	010 423 4 28 00	Distribusi			
Tgl. Efektif	7 MARET 2005	ALL			

Nama : SHINDY Nama Proyek : -
 NIM : 41910010109 Alamat Proyek : _____


Mingguan/Bulan : 1 / September 2013 Tanggal : 18 / _____

Hari	Uraian Kegiatan	Paraf (pembimbing lapangan)
Senin		
Selasa		
Rabu 18 September	Portofolio bebas	
Kamis		
Jumat		

Jakarta, 10 September 2013

re:




Pembimbing Kerja Praktek

 UNIVERSITAS MERCU BUANA	LAPORAN MINGGUAN PELAKSANAAN KERJA PRAKTEK UNIVERSITAS MERCU BUANA	Q
--	---	----------

No Dokumen	010 423 4 28 00	Distribusi				
Tgl. Efektif	7 MARET 2005	ALL				

Nama : SHINDY Nama Proyek : Coloring Comic Page & Facebook banner
 NIM : 41910010109 Alamat Proyek : Illustration



Mingguan/Bulan : 2 / September 2013 Tanggal : 23 / 25

Hari	Uraian Kegiatan	Paraf (pembimbing lapangan)
Senin 23 September	percobaan coloring komik lay lay out 01	
Selasa 24 September	Sketsa Facebook banner (weekbook & Re-on)	
Rabu 25 September	1) Sketsa facebook banner (weekbook & Re-on) 2) Ilustrasi Re-on dengan Costum Halloween	
Kamis		
Jumat		

Jakarta, 25 September 2013

Pembimbing Kerja Praktek

 UNIVERSITAS MERCU BUANA	LAPORAN MINGGUAN PELAKSANAAN KERJA PRAKTEK UNIVERSITAS MERCU BUANA	
--	---	---

No. Dokumen	010 423 4 28 00	Distribusi				
Tgl. Efektif	7 MARET 2005	ALL				

Nama : SHINDY Nama Proyek : Reon Icon / Stamp digital & Iklan
 NIM : 41910010109 Alamat Proyek : dummy reon ~~com~~ Jam tangan



Mingguan/Bulan : 6 / oktober 2013 Tanggal : 21 / 22

Hari	Uraian Kegiatan	Paraf (pembimbing lapangan)
Senin 21 oktober	Reon komik / Icon / Stamp	
Selasa 22 oktober	Iklan dummy reon	
Rabu		
Kamis		
Jumat		

Jakarta, 22 Oktober 2013





Pembimbing Kerja Praktek

 UNIVERSITAS MERCU BUANA	LAPORAN MINGGUAN PELAKSANAAN KERJA PRAKTEK UNIVERSITAS MERCU BUANA	
--	---	---

No. Dokumen	010 423 4 28 00	Distribusi			
Tgl. Efektif	7 MARET 2005	ALL			



Nama : SHINDY Nama Proyek : Ilustrasi Chibi kalender Idul Fitri, Pasrah,
 NIM : 41910010109 Alamat Proyek : Christmast

Mingguan/Bulan : 8 / November 2013 Tanggal : 4 / 6

Hari	Uraian Kegiatan	Paraf (pembimbing lapangan)
Senin 4 November	Chibi kalender Sketsa	
Selasa		
Rabu 6 November	1) Coloring lay-lay cat insiden web 2) Chibi kalender coloring	
Kamis		
Jumat		

Jakarta, 6 November 2013

 Pembimbing Kerja Praktek


 UNIVERSITAS MERCU BUANA	LAPORAN MINGGUAN PELAKSANAAN KERJA PRAKTEK UNIVERSITAS MERCU BUANA	
--	---	---

No. Dokumen	010 423 4 28 00	Distribusi			
Tgl. Efektif	7 MARET 2005	ALL			

Nama : SHINDY Nama Proyek : Chibi Kalender Versi 2
 NIM : 41910010109 Alamat Proyek : _____

Mingguan/Bulan : 9 / November 2013 Tanggal : 11 / 12

Hari	Uraian Kegiatan	Paraf (pembimbing lapangan)
Senin 11 November	portofolio bebas	
Selasa 12 November	Chibi Kalender Versi 2	
Rabu		
Kamis		
Jumat		

Jakarta, 18 November 2013

 Pembimbing Kerja Praktek



LAPORAN MINGGUAN
PELAKSANAAN KERJA PRAKTEK
UNIVERSITAS MERCU BUANA



No. Dokumen	010 423 4 28 00	Distribusi				
Tgl. Efektif	7 MARET 2005	ALL				

Nama : SHINDY Nama Proyek : Chibi kalender ver 2
 NIM : 41910010109 Alamat Proyek : _____

Mingguan/Bulan : 10 / November 2013 Tanggal : 18 / _____

Hari	Uraian Kegiatan	Paraf (pembimbing lapangan)
Senin 18 November	- Chibi Kalender Ver 2 - (Can sign up website Roon Comics Male & Female)	
Selasa		
Rabu		
Kamis		
Jumat		

Jakarta, 18 November 2013

Pembimbing Kerja Praktek



PT.WAHANA INSPIRASI NUSANTARA

Apartemen Mediterania Garden Office Area Tower D/01/02

Tanjung Duren Raya Kav 5-9

Jakarta 11470

Tlp : 0828-17065121/22/23

INTERNSHIP INFORMATION LETTER

No: 007/IIL-WIN/XI /2013

The undersigned below

Name : Chris Lie

Position : Director Head

hereby explain that:

Name : Shindy
University : Mercu Buana University
Program : Visual Communication Design
Number : 41910010109

That the student above had done internship at PT Wahana Inspirasi Nusantara (re:ON Comic) from September 18, 2013 to November 18, 2013. During his internship at PT. Wahana Inspirasi Nusantara (re:ON Comic), Shindy managed to finish all the tasks given with satisfactory result.

UNIVERSITAS
MERCU BUANA

Jakarta, November 18, 2013


Chris Lie

Director Head

KATA PENGANTAR

Segala puji serta syukur kehadiran Allah SWT yang telah memberikan rahmat dan hidayah-Nya serta mencurahkan nikmat hidup, ilmu dan kesehatan sehingga praktikan dapat menjalani Kerja Praktik di PT. Wahana Inspirasi Nusantara (re:ON Comics) yang terletak Apartemen Mediterania Garden Office Area Tower D/01/02 Tanjung Duren Raya Kav 5-9, Jakarta 11470 yang terhitung selama 2 bulan dari tanggal 18 September 2013 s/d 18 November 2013 dan juga dapat menyelesaikan penyusunan laporan mata kuliah Kerja Praktek ini dengan baik.

Praktikan menyadari bahwa Laporan matakuliah Kerja Praktek ini merupakan karya ilmiah yang jauh dari kesempurnaan, karena tidak menutup kemungkinan di dalamnya masih terdapat banyak kekurangan, hal ini dikarenakan pengetahuan dan pengalaman Praktikan yang masih terbatas. Namun berkat adanya bimbingan serta dukungan dari berbagai pihak, akhirnya laporan Kuliah Kerja Praktek ini dapat terselesaikan dengan baik dan tepat pada waktunya.

Untuk itu pada kesempatan ini penulis mengucapkan terima kasih kepada :

1. Ir. Edi Muladi, M.Si selaku Dekan Fakultas Teknik Perencanaan dan Desain
2. Hady Soedarwanto, ST. M.Ds selaku Ketua Program Studi Desain Produk
3. Agus Budi Setyawan, S.Ds. M.Sn selaku Koordinator Kerja Praktik dan dosen pembimbing kerja praktek
4. Bapak dan Ibu Dosen Universitas Mercu Buana yang telah memberikan ilmu pengetahuan kepada praktikan
5. Bapak Yudha Negara Nyoman selaku Pemilik dan *Commissioner* PT. Wahana Inspirasi Nusantara (re:ON Comics)
6. Bapak Christiawan Lie selaku Pemilik dan *President Direktur* PT. Wahana Inspirasi Nusantara (re:ON Comics)
7. Ibu Gita Juwita selaku Editor PT. Wahana Inspirasi Nusantara (re:ON Comics)
8. Keluarga besar PT. Wahana Inspirasi Nusantara (re:ON Comics) dan Caravan Studio

9. Keluarga yang selalu memberikan semangat dan dukungan moral maupun material serta doa untuk keberhasilan penulis
10. Terima kasih atas support kepada teman – teman dan mentor di PT. Wahana Inspirasi Nusantara (re:ON Comics) dan Caravan Studio
11. Terima kasih atas support kepada teman – teman di Universitas Mercu Buana
12. Semua pihak yang telah banyak membantu penulis dalam menyelesaikan penyusunan laporan ini, baik secara langsung maupun tidak langsung

Akhir kata, Praktikan mengucapkan terima kasih dan semoga amal baik yang telah diberikan untuk kepentingan penulis dalam penyusunan laporan ini, mendapat imbalan serta pahala yang setimpal dari Allah SWT.



Jakarta, 11 Januari 2013

UNIVERSITAS
MERCU BUANA Shindy

DAFTAR ISI

COVER DALAM	
HALAMAN PERNYATAAN	
HALAMAN PENGESAHAN	
SURAT KETERANGAN DITERIMA KERJA PRAKTIK	
SURAT PERMOHONAN BIMBINGAN	
LEMBAR ASISTENSI	
LAPORAN MINGGUAN	
SURAT KETERANGAN SELESAI KERJA PRAKTIK.....	
KATA PENGANTAR	i
DAFTAR ISI.....	iii
DAFTAR GAMBAR	v
BAB I PENDAHULUAN.....	1
1.1. Latar Belakang Kerja Praktek.....	1
1.2. Maksud dan Tujuan.....	2
1.2.1 Maksud Kerja Praktek.....	2
1.2.1 Tujuan Kerja Praktek	2
1.3. Lingkup Pekerjaan	3
1.4. Manfaat Kerja Praktek.....	3
1.5. Tempat dan Waktu.....	3
1.6. Sistematika Laporan.....	4
BAB II TINJAUAN PERUSAHAAN	5
2.1. Profil Perusahaan.....	5
2.2. Visi Misi dan Kekuatan	6
2.3. Maskot	7
2.4. Produk	7
2.5. Partnership.....	9
2.6. Distribusi Produk	10
2.7 Struktur Organisasi	10
2.8 Deskripsi Pekerjaan	11
2.9 Fasilitas.....	12

BAB III TEORI PENUNJANG.....	16
3.1. Pengertian Ilustrasi	16
3.2. Bentuk Ilustrasi dalam Arti Luas	17
3.3. Fungsi Ilustrasi.....	17
3.4. Jenis Ilustrasi	18
3.5. Metode Ilustrasi/Gambar/Image	18
3.6. Ilustrasi Digital	19
a) Gambar Vektor	19
a) Gambar Bitmap	19
3.7. Software:Program Menggambar	20
a) Software Vektor	20
a) Software Bitmap	20
 BAB IV HASIL KERJA PRAKTEK.....	 21
4.1. Prosedur Mendapatkan Proyek.....	21
4.2. Laporan Kerja Praktek dan Pembuatan.....	22
1. Halaman Komik Lay-lay Cat Edisi Halloween	22
2. Facebook Banner; Reon & Wookwook	25
3. Ilustrasi Reon Kostum Halloween	31
4. Ilustrasi Banner Web (underconstruction) Karakter re:ON Comics	34
5. re:ON Comics Stamp.....	40
6. Iklan Dummy Reon	42
7. Chibi Ilustrasi Kalender.....	46
8. re:ON Website Icon Profile Community.....	52
 BAB V PENUTUP.....	 55
A. Kesimpulan.....	55
B. Saran.....	56

DAFTAR PUSTAKA

DAFTAR GAMBAR

Gambar 2.1. Logo re:ON Comics	5
Gambar 2.2. Reon & MailBox-Cat; Maskot re:ON Comics	7
Gambar 2.3. Contoh Komik Kompilasi re:ON Comics	8
Gambar 2.4. Contoh Poster re:ON Comics	9
Gambar 2.5. Contoh Advertising Partnership.....	9
Gambar 2.6. Bagan Struktur Organisasi re:ON Comics	10
Gambar 2.7. PT.Wahana Inspirasi Nusantara (re:ON Comics)	12
Gambar 2.8. Suasana Ruang Kerja re:ON Comics	13
Gambar 2.9. Foto Praktikan (Shindy) Sedenga menggambar Banner untuk Web re:ON COMics.....	13
Gambar 2.10. Unti Komputer	14
Gambar 2.11. Untit Intuous4 Small (Tablet Gambar)	14
Gambar 2.12. Print Screen Software Photoshop.....	15
Gambar 2.13. Print Screen Software Pen Tool SAI.....	15
Gambar 4.1. Bagan Alur Perancangan Ilustrasi	21
Gambar 4.2. Hasil Final Ilustrasi Halaman 01 Komik Lay-lay Cat	22
Gambar 4.3. Print Screen Proses Halaman 01 Komik Lay-lay Cat Lineart....	23
Gambar 4.4. Print Screen Proses Halaman 01 Komik Lay-lay Cat warna	23
Gambar 4.5. Print Screen Proses Halaman 01 Komik Lay-lay Cat warna	24
Gambar 4.6. Print Screen Proses Halaman 01 Komik Lay-lay Cat warna	24
Gambar 4.7. Print screen Hasil Final Halaman 01 Komik Lay-lay Cat.....	25
Gambar 4.8. Ilustrasi Final Karakter Reon dan Wookwook dalam Format Ukuran Banner Facebook.....	25
Gambar 4.9. Reon & MailBox-Cat; Maskot re:ON Comics	26
Gambar 4.10. Wookwook; Maskot Wook Studio	26
Gambar 4.11. Print Screen Proses Sketsa Chibi Reon dan Wookwook	27
Gambar 4.12. Sketsa Ilustrasi Karakter Reon dan Wookwook versi Chibi	27
Gambar 4.13. Print Screen Proses Sketsa Karakter Reon dan Wookwook...	28
Gambar 4.14. Hasil Sketsa warna Ilustrasi Karakter Reon dan Wookwook...	28
Gambar 4.15. Print Screen Proses Lineart Karakter Reon dan Wookwook...	29

Gambar 4.16. Print Screen Proses Pewarnaan Karakter Reon dan Wookwook.....	29
Gambar 4.17. Print Screen Hasil Final Pewarnaan Karaker Reon dan Wookwook.....	30
Gambar 4.18. Hasil Ilustrasi Final Karakter Reon dan Wookwook Dalam Format Ukuran Asli.....	30
Gambar 4.19. Hasil Ilustrasi Final Reon Kostum Halloween	31
Gambar 4.20. Hasil Sketsa Reon Kostum Halloween	32
Gambar 4.21. Print Screen Lineart Reon Kostum Halloween.....	32
Gambar 4.22. Print Screen Proses Pewarnaan Reon Kostum Halloween.....	33
Gambar 4.23. Print Screen Hasil Final Pewarnaan Reon Kostum Halloween	33
Gambar 4.24. Hasil Final Ilustrasi Banner Web Karakter re:ON Comics	34
Gambar 4.25. Print Screen Proses Sketsa Banner Web Karakter re:ON Comics	35
Gambar 4.26. Hasil Sketsa Banner Web Karakter re:ON Comics	35
Gambar 4.27. Print Screen Proses Lineart Banner Web Karakter re:ON Comics	36
Gambar 4.28. Hasil Pewarnaan Banner Web Karakter re:ON Comics Tanpa Latar	37
Gambar 4.29. Print Screen Proses Pewarnaan Latar Banner Web Karakter re:ON Comics.....	37
Gambar 4.30. Print Screen Hasil Banner Web Karakter Re:ON Comics	38
Gambar 4.31. Print Screen Website re:ON Comics.....	39
Gambar 4.32. Ilustrasi dalam Cover Marketing Kit 2013 re:ON Comics	39
Gambar 4.33. Ilustrasi Final re:ON Comics Stamp.....	40
Gambar 4.34. Print Screen Ilustrasi re:ON Comics Stamp Final Chapter.....	41
Gambar 4.35. Print Screen Proses Ilustrasi re:ON Comics Stamp Comback Series.....	41
Gambar 4.36. Ilustrasi Final Iklan Dummy Reon	42
Gambar 4.37. Casio Baby G Shock	43
Gambar 4.38. Casio Baby G Shock Edit	43
Gambar 4.39. Contoh Iklan Baby G Oleh SNSD.....	43
Gambar 4.40. Sketsa Pose Reon	44
Gambar 4.41 Print Screen Sketsa Pose Reon	44
Gambar 4.42 Print Screen Lineart Pose Reon	45

Gambar 4.43 Print Screen Hasil Warna Pose Reon.....	45
Gambar 4.44 Perbedaan Hasil Revisi Final Iklan Dummy Reon	46
Gambar 4.45 Hasil Final <i>Chibi</i> Ilustrasi Kalender re:ON Comics.....	46
Gambar 4.46 Hasil Sketsa <i>Chibi</i> Ilustrasi Kalender re:ON Comics.....	47
Gambar 4.47 Hasil Final Paskah; Reon & Rinka.....	48
Gambar 4.48 Print Screen Proses Paskah; Reon & Rinka.....	49
Gambar 4.49 Hasil Final Idul Fitri; Lay Lay Cat Versi 1 & 2.....	49
Gambar 4.50 Print Screen Proses Idul Fitri; Lay Lay Cat.....	50
Gambar 4.51 Hasil Final Christmast; Galauman, Ken (Butler), Terra Bit.....	50
Gambar 4.52 Print Screen Proses Christmast; Galauman, Ken(Butler) Dan Terra Bit.....	51
Gambar 4.53 Holiday Card Digital re:ON Comics	52
Gambar 4.54 Icon Female Profile, versi 1 & 2.....	52
Gambar 4.55 Icon Male Profile, versi 1 & 2.....	53
Gambar 4.56 Print Screen Proses Lineart Icon.....	53
Gambar 4.57 Print Screen Hasil Final Icon Male Profile Ver 2	54
Gambar 4.58 Print Screen Hasil Final Icon Male Profile Ver 1	54