

LAPORAN KERJA PRAKTEK

**PERANCANGAN DESAIN LAYOUT MAJALAH
EXCELLENT BUSINESS**



UNIVERSITAS
MERCU BUANA

Disusun Oleh:

Imam Ariyanto

41910010038



UNIVERSITAS
MERCU BUANA

Pembimbing:

Lukman Arief, S.Ds, M.Sn

**PROGRAM STUDI DESAIN PRODUK GRAFIS & MULTIMEDIA
FAKULTAS TEKNIK PERENCANAAN DAN DESAIN
UNIVERSITAS MERCUBUANA
JAKARTA
2014**

LEMBAR PERNYATAAN

Saya yang bertanda tangan di bawah ini:

Nama : Imam Ariyanto
NIM : 41910010038
Jurusan : Desain Produk Grafis dan Multimedia
Fakultas : FTPD (Fakultas Teknik Perencanaan dan Desain)
Universitas : Mercubuana

Dengan ini menyatakan, bahwa sesungguhnya laporan Kerja Praktek ini bukan dari kutipan hasil karya orang lain, terkecuali yang telah disebutkan sumbernya.

Jakarta, Januari 2014

UNIVERSITAS
MERCU BUANA



Imam Ariyanto



**LEMBAR PENGESAHAN LAPORAN KERJA PRAKTIK
JURUSAN DESAIN PRODUK GRAFIS & MULTIMEDIA
UNIVERSITAS MERCU BUANA**

Q

Dengan ini menyatakan bahwa mahasiswa yang tertera dibawah ini dengan keterangan :

Proyek : Perancangan layout Majalah Excellent Business
Nama : Imam Ariyanto
NIM : 41910010038
Jurusan : Desain Produk Grafis & Multimedia
Fakultas : Teknik Perencanaan & Desain

Dengan ini telah menyelesaikan Laporan Kerja Praktek tepat pada waktunya, sesuai dengan waktu yang telah ditentukan.

Jakarta, 4 Januari 2014

Mengetahui,

UNIVERSITAS

Dosen Pembimbing,

Koordinator Praktik Profesi,

Lukman Arief, S.Ds, M.Sn

Agus Budi Setyawan, S.Ds, M.Sn

Ketua Jurusan Desain produk,



Hady Soedarwanto, S.T, M.Ds

No : 582/KTM-EBM/V/2013

Perihal : **Surat Keterangan Di Terima Magang**

Kepada Yth,
Bapak Agus Budi Setyawan, S.Ds, M.Sn
Head of Product Design Laboratory
Universitas Mercu Buana
Di tempat

Dengan hormat,

Merujuk kepada surat kami 582/KTM-ELC/V/13 mengenai informasi Magang di Excellent Group, maka kami telah melakukan seleksi tahap 1 bagi Adik-adik dari Universitas Mercu Buana untuk Magang di Excellent Group, a/n :

Imam Ariyanto, Jurusan Graphic Design, Semester 6

Terhitung mulai tanggal 6 April s/d 30 Mei 2013 telah diterima untuk Magang di Excellent Group.


Lingkup tugas yang dilakukan di bagian Marketing & Promotion Support, melingkupi:

- Support Promotion Tools (Desain Flyers, Backdrop dll)
- Support TV Production (Video Editing dll)
- Support Magazine Production (Transcript, Support pembuatan buku digital dll)
- Dan kegiatan yang terkait dengan bidang yang ditekuni.

Demikian surat ini kami buat untuk digunakan sebagaimana mestinya.

Jakarta, 08 May 2013

Business Magazine


Lisa Sopacua

General Manager

Excellent Business Magz



**SURAT PERMOHONAN BIMBINGAN
KERJA PRAKTIK
FAKULTAS TEKNIK PERENCANAAN DAN DESAIN
UNIVERSITAS MERCU BUANA**

Q

No. Dokumen	010 423 4 24 00	Distribusi					
Tgl. Efektif	7 MARET 2005						

Jakarta, 12 September 2013

Kepada Yth.
Koordinator Kerja Praktek
Program Studi Desain Produk
(Grafis dan Multimedia)
di tempat

Dengan hormat,
Saya yang bertanda tangan di bawah ini :

Nama : Imam Ariyanto
NIM : 96910010038

Mendaftarkan diri untuk mengikuti Kerja Praktek, dan telah melengkapi persyaratan sebagai berikut :

1. Salinan transkrip Nilai/ KHS (perolehan sks minimal 100 sks dengan IPK minimal 2.00)
2. Memprogram mata kuliah Kerja Praktik (ditunjukkan dengan foto copy KRS)
3. Telah lulus mata kuliah studio Desain IV (semester VI), dengan nilai minimal B. Nilai TOEFL 450 atau yang setara (Lulus Bahasa Inggris II)
4. Surat balasan telah diterima kerja praktik dari perusahaan.
5. Telah melunasi pembayaran kerja praktek .

Kepada saya akan diberikan masa bimbingan dan pembimbing kerja praktek sbb:
Masa bimbingan KP : _____ s.d. _____ (asistensi min.3 x)
Pembimbing KP : Lukman Arif
Tema KP : _____

Demikian saya sampaikan, atas perhatian dan kerjasamanya diucapkan terimakasih.

Hormat Saya
Imam Ariyanto
Mahasiswa

Mengetahui,

Pembimbing Akademik

AGUS BUDI SETIAWAN
Koordinator Kerja Praktek

- Tembusan kepada Yth. :
1. Pembimbing Kerja Praktek
 2. Arsip.



LAPORAN MINGGUAN
PELAKSANAAN KERJA PRAKTEK
UNIVERSITAS MERCU BUANA

Q

No. Dokumen	010 423 4 28 00	Distribusi			
Tgl. Efektif	7 MARET 2005	ALL			

Nama : Imam Ariyanta Nama Proyek : Persiapan untuk majalah
 NIM : 41910010038 Alamat Proyek : APL tower 14-g
Jakarta Barat

Mingguan/Bulan : APRIL 2013 Tanggal : 11 / 13

Hari	Uraian Kegiatan	Paraf (pembimbing lapangan)
Senin		
Selasa		
Rabu		
Kamis	<p>perkenalan perusahaan & briefing Pembagian tugas untuk acara ulang tahun majalah</p>	
Jumat	<p>tahapan awal perancangan backdrop backdrop untuk acara ulang tahun majalah</p>	

Jakarta, 12 April

Virna Business Magazine
EXCELLENT
 Pembimbing Kerja Praktek



LAPORAN MINGGUAN
 PELAKSANAAN KERJA PRAKTEK
 UNIVERSITAS MERCU BUANA

Q

No. Dokumen	010 423 4 28 00	Distribusi			
Tgl. Efektif	7 MARET 2005	ALL			

Nama : Imam Ariyanto Nama Proyek : membuat layout majalah
 NIM : 41910010038 Alamat Proyek : APL tower Lt-9
Jakarta Barat

Mingguan/Bulan : mei 2013 Tanggal : 13 / 17

Hari	Uraian Kegiatan	Paraf (pembimbing lapangan)
Senin	revisi kedua, Melanjutkan merancang tata letak untuk publik Excellent profile bag-1	
Selasa	merancang tata letak untuk rubrik Excellent profile bag-2	
Rabu	merancang tata letak untuk publik Excellent profile bag-3	
Kamis	merancang tata letak untuk publik excellent public speaker bag-1	
Jumat	merancang tata letak untuk publik Excellent public speaker bag-2	

Jakarta, 17 mei 2013

Virna Business Magazine
EXCELLENT
 Pembimbing Kerja Praktek



LAPORAN MINGGUAN
PELAKSANAAN KERJA PRAKTEK
UNIVERSITAS MERCU BUANA

Q

No. Dokumen	010 423 4 28 00	Distribusi			
Tgl. Efektif	7 MARET 2005	ALL			

Nama : Imam Ariyanto Nama Proyek : membuat layout majalah
 NIM : 111910010038 Alamat Proyek : API tower Lt. 9
Jakarta Barat

Mingguan/Bulan : mei 2013 Tanggal : 20 / 24

Hari	Uraian Kegiatan	Paraf (pembimbing lapangan)
Senin	merancang tata letak untuk rubrik Excellent public speaker bag-3	
Selasa	merancang tata letak untuk rubrik Excellent bag Celeb N business bag-1	
Rabu	merancang tata letak untuk rubrik Excellent celeb N business bag-2	
Kamis	merancang tata letak untuk rubrik Excellent Celeb N business bag-3	
Jumat	merancang tata letak untuk rubrik Excellent business owner bag-1	

Jakarta, 24 mei 2013

Vikha Business Magazine
EXCELLENT
 Pembimbing Kerja Praktek



LAPORAN MINGGUAN
PELAKSANAAN KERJA PRAKTEK
UNIVERSITAS MERCU BUANA

Q

No.Dokumen	010 423 4 28 00	Distribusi			
Tgl. Efektif	7 MARET 2005	ALL			

Nama : Imam Asitanto Nama Proyek : membuat layout Buku
 NIM : 41910010038 Alamat Proyek : APC tower 1f-9
Jakarta Barat

Mingguan/Bulan : mei 2013 Tanggal : 27 , 31

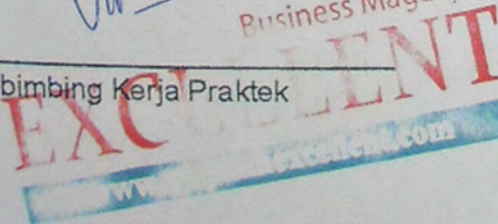
Hari	Uraian Kegiatan	Paraf (pembimbing lapangan)
Senin	pembuatan pelakat untuk CEO, untuk dimasukkan ke dalam edisi sebelumnya	
Selasa	Revisi foto letak & warna	
Rabu	Foto artwork & diserahkan ke tim divisi editor	
Kamis	menyerahkan keseluruhan desain cover & foto letak untuk diserahkan ke tim divisi editor	
Jumat	izin sakit	

Jakarta, 31 mei 2013

Vikna

Business Magazine

Pembimbing Kerja Praktek



No : 585/KTM-EBM/V/2013
Perihal : **Surat Keterangan Selesai Magang**

Kepada Yth,
Bapak Agus Budi Setyawan, S.Ds, M.Sn
Head Of Product Design Laboratory
Universitas Mercubuana
Di tempat


Dengan Hormat,

Yang Bertanda di bawah ini menerangkan bahwa:

Nama : Imam Ariyanto
NIM : 41910010038
Status : Mahasiswa Universitas Mercubuana
Fakultas : FTPD (Fakultas Teknik Perencanaan dan Desain)
Jurusan : Graphic Design

Telah melaksanakan magang di Excellent Group Sebagai Desainer Grafis berdasarkan Surat No. 585/KTM-EBM/V/2013 terhitung mulai tanggal 6 April 2013 dan berakhir pada tanggal 30 Juni 2013. Adapun selama melaksanakan magang tersebut, Sdra. Imam Ariyanto menjalankan tugas-tugasnya dengan baik dan penuh tanggung jawab. Demikian Surat Keterangan ini kami buat untuk dapat digunakan sebagaimana mestinya.

Jakarta, 02 Juli 2013


EXCELLENT

Lisa Sopacua liahexcellen.com

General Manager
Excellent Business Magz

KATA PENGANTAR

Puji dan Syukur saya panjatkan ke Hadirat Tuhan Yang Maha Esa, karena berkat limpahan Rahmat dan Karunia-nya sehingga penulis dapat menyusun laporan kerja praktik ini dengan baik, serta tepat pada waktunya. Dalam laporan kerja praktik ini penulis membahas tentang Perancangan Layout Majalah Excellent Business.

Laporan kerja praktik ini disusun sebagai tugas mata kuliah Kerja praktik. Penulis mengucapkan terima kasih kepada Bapak Lukman Arief, S.Ds, M.Sn selaku dosen pembimbing, Excellent Business Magazine selaku perusahaan yang memberikan kesempatan kepada penulis untuk melaksanakan kerja praktik dan kepada semua pihak yang telah membantu dalam penyusunan laporan kerja praktik ini.

Penulis menyadari bahwa masih banyak kekurangan yang mendasar pada laporan ini. Oleh karena itu penulis mengundang pembaca untuk memberikan saran serta kritik yang dapat membangun penulis. Kritik konstruktif dari pembaca sangat penulis harapkan untuk penyempurnaan penyusunan laporan kerja praktik selanjutnya.

Akhir kata semoga laporan kerja praktik ini dapat memberikan manfaat bagi kita semua.

Jakarta, 09 Januari 2014

Penulis

DAFTAR ISI

LEMBAR PERNYATAAN	i
LEMBAR PENGESAHAN.....	ii
SURAT DITERIMA KERJA PRAKTEK	iii
SURAT PERMOHONAN BIMBINGAN	iv
LEMBAR ASISTENSI	v
LAPORAN MINGGUAN	vi
SURAT SELESAI KERJA PRAKTEK	xii
KATA PENGANTAR	xiii
DAFTAR ISI	xiv
DAFTAR GAMBAR	xv
BAB I. PENDAHULUAN	1
1.1 Latar Belakang Perancangan	1
1.1.1 Latar Belakang Proyek	1
1.1.2 Latar Belakang Kerja Praktek	1
1.2 Tujuan & Manfaat Perancangan Kerja Praktek	2
1.2.1 Tujuan Perancangan Kerja Praktek	2
1.2.2 Manfaat Perancangan Kerja Praktek	2
1.3 Waktu dan Tempat Pelaksanaan Kerja Praktek	3
BAB II. PT. EXCELLENT GROUP	4
2.1 Sekilas PT. Excellent Group.....	4
2.2 Struktur Organisasi PT. Excellent Group	5
2.3 Divisi Majalah PT. Excellent Group	5
2.4 Aturan Kerja di PT. Excellent Group	6
BAB III. TEORI PENUNJANG	7
3.1 Tata Letak	7
3.2 Model Desain Layout Majalah	8
3.3 Garida (Grid System)	13
3.4 Ukuran Standart Majalah	13
3.5 Penggunaan tipografi, ilustrasi dan warna	14
BAB IV. MATERI KERJA PRAKTEK	18
4.1 Spesifikasi Majalah Excellent	18
4.2 Proyek 1: Pembuatan layout majalah Excellent versi digital	19
4.2.1 Desain Brief (instruksi kerja, keinginan pemberi tugas)	19
4.2.2 Tahapan – Tahapan Proses Perancangan Majalah	20
4.2.3 Alat dan Bahan Kerja (software, hardware, ilustrasi, fotografi)	20
4.2.4 Digital Desain & Spesifikasi Teknis (Anatomi Layout Majalah)	21
4.3 Idealisme dalam perancangan desain layout majalah	34
4.4 Usaha kreatif atau inovasi dalam perancangan desain layout majalah	34
BAB V. PENUTUP	36
5.1 Kesimpulan	36
5.1.1 Pengalaman Langsung yang Didapatkan	36
5.1.2 Kendala/Kesulitan Selama Kerja Praktek	36

5.2 Saran	37
5.2.1 Bagi Perusahaan (Divisi Majalah)	37
5.2.2 Bagi Mahasiswa yang akan Kerja Praktek	37
KEPUSTAKAAN	38
SUMBER WEBSITE	38
LAMPIRAN	39
1. Hasil Desain Pekerjaan	40
2. Foto Kegiatan Kerja Praktek	46
3. Foto Kegiatan Kerja Praktek	47
4. Kopi Sertifikat Kerja Praktek	48



DAFTAR GAMBAR

Gambar 1: Contoh desain layout konvensional.....	9
Gambar 2: Contoh desain layout klasik.....	9
Gambar 3: Contoh desain layout modern.....	10
Gambar 4 : Contoh desain layout technical	11
Gambar 5: Contoh desain layout agresif	11
Gambar 6: Contoh desain layout juvenile	12
Gambar 7: Contoh desain layout young and fun	13
Gambar 8: Contoh desain layout young and feminism	13
Gambar 9: Cover depan excellent business magz edisi 31.....	22
Gambar 10: Rubrik Excellent Profile bagian 1	23
Gambar 11 : Rubrik Excellent Profile bagian 2	24
Gambar 12 : Rubrik Excellent Profile bagian 3	25
Gambar 13: Rubrik Excellent Public Speaker bagian 1	26
Gambar 14: Rubrik Excellent Public Speaker bagian 2	27
Gambar 15: Rubrik Excellent Public Speaker bagian 3	28
Gambar 16: Rubrik Excellent Celeb N Business bagian 1.....	29
Gambar 17: Rubrik Excellent Celeb N Business bagian 2	30
Gambar 18: Rubrik Excellent Celeb N Business bagian 3	31
Gambar 19: Rubrik Excellent Business Owner bagian 1	32
Gambar 20: Rubrik Excellent Business Owner bagian 2	33
Gambar 21: Rubrik Excellent Business Owner bagian 3	34
Gambar 22: Hasil desain pekerjaan (cover luar	41
Gambar 23: Hasil desain pekerjaan.....	42
Gambar 24: Hasil desain pekerjaan.....	43
Gambar 25: Hasil desain pekerjaan.....	44
Gambar 26: Hasil desain pekerjaan (Backdrop Desain Perayaan ulang tahun yang ke-3 Excellent Business Magazine).....	45
Gambar 27: Hasil desain pekerjaan (para pengisi acara berfoto di depan backdrop)	
Gambar 28: Foto saat sedang Kerja Praktek	46
Gambar 29: Foto saat sedang Kerja Praktek	47