

**LAPORAN KERJA PRAKTEK**  
**DESAIN KEMASAN SEKUNDER UNTUK PRODUK ETIKAL**  
**DEXA LABORATORIES OF BIOMOLECULAR SCIENCES (DLBS)**  
**PT DEXA MEDICA**  
**(STUDI KASUS KEMASAN OBAT REDACID 250 MG)**



UNIVERSITAS  
Disusun Oleh:  
Sugesty Tri Lestari  
41909110007  
UNIVERSITAS  
MERCU BUANA

**PROGRAM STUDI DESAIN PRODUK DAN MULTIMEDIA**  
**FAKULTAS TEKNIK PERENCANAAN DAN DESAIN**  
**UNIVERSITAS MERCUBUANA JAKARTA**  
**KELAS KARYAWAN**  
**2014**

## LEMBAR PERNYATAAN

Yang bertanda tangan dibawah ini :

Nama : Sugesty Tri Lestari

NIM : 41909110007

Fakultas : Fakultas Teknik Perencanaan dan Desain

Program Studi : Desain Produk

Menyatakan bahwa laporan kerja praktek ini adalah murni hasil karya sendiri. Apabila saya mengutip dari karya orang lain, maka saya mencantumkan sumbernya sesuai dengan ketentuan yang berlaku.

Demikian surat pernyataan ini saya buat dengan sebenarnya.

Jakarta, 1 Desember 2013



UNIVERSITAS  
MERCU BUANA



Sugesty Tri Lestari  
NIM : 41909110007

## LEMBAR PENGESAHAN

Mahasiswa yang tertera dibawah ini:

Nama : Sugesty tri Lestari

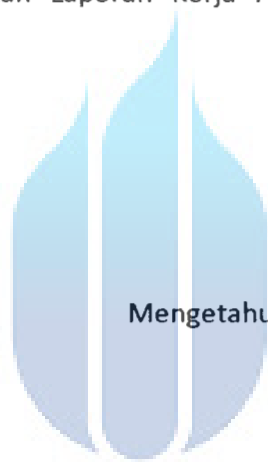
NIM : 41909110007

Fakultas : Fakultas Teknik Perencanaan dan Desain

Program Studi : Desain Produk

Dinyatakan telah menyelesaikan Laporan Kerja Praktek sesuai dengan waktu yang telah ditentukan.


Jakarta, 1 Desember 2013



Mengetahui,

Dosen Pembimbing KP


Koordinator Lapangan

  
20  
01 14  
Ali Ramadhan S.Sn., M.Ds

  
Audrey Clarissa, S.Si, Apt

Koordinator KP

Kepala program Studi

  
Agus Budi Setyawan, S.Ds, M.Sn

  
Hady Soedarwanto, ST., M.Ds

**SURAT KETERANGAN**

No. : 656/1113/HRD/SKT-DX

Kami yang bertanda tangan di bawah ini menerangkan bahwa:


Nama : Sugesty Tri Lestari  
Nama Universitas : Universitas Mercu Buana  
Jurusan : FTSP & Desain Produk  
No. Induk Siswa : 41909110007

Adalah benar telah melaksanakan program magang di **PT. Dexa Medica** terhitung sejak 23 September 2013 sampai dengan 08 November 2013 di Departemen Strategic Planning DLBS. Demikian surat keterangan ini dibuat untuk dipergunakan dengan semestinya.

Tangerang Selatan, 08 November 2013


**Jane Erica Armanto**  
HR Operations Manager

 UNIVERSITAS <b>MERCU BUANA</b>	<b>SURAT PERMOHONAN BIMBINGAN          KERJA PRAKTIK          FAKULTAS TEKNIK PERENCANAAN DAN DESAIN          UNIVERSITAS MERCU BUANA</b>	<b>Q</b>
--	---	----------

No. Dokumen	010 423 4 24 00	Distribusi					
Tgl. Efektif	7 MARET 2005						

Jakarta, 15 September 2013 .....

Kepada Yth.  
 Koordinator Kerja Praktek  
 Program Studi Desain Produk (Grafis dan Multimedia)  
 di tempat

Dengan hormat,  
 Saya yang bertanda tangan di bawah ini :

Nama : Sugasty Tri Lestari  
 NIM : 4150910007

Mendaftarkan diri untuk mengikuti Kerja Praktek, dan telah melengkapi persyaratan sebagai berikut :

1. Pernah mengikuti mata kuliah studio Desain IV (semester VI), dengan nilai minimal C.
2. Telah diterima di perusahaan tempat kerja praktek dilaksanakan .
3. Telah melunasi pembayaran kerja praktek .

Kepada saya akan diberikan masa bimbingan dan pembimbing kerja praktek sbb:

Masa bimbingan KP : 27 SEPTEMBER 2013 s.d. 27 SEPTEMBER 2013 (asistensi min.3 x)

Pembimbing KP : Bpk. Ali Ramadhan

Tema KP : PACKAGING FARMASI

Demikian saya sampaikan, atas perhatian dan kerjasamanya diucapkan terimakasih.

Hormat Saya,

Sugasty Tri Lestari

Pemohon

Mengetahui,

Ali Ramadhan

Pembimbing Akademik

[Signature]

Koordinator Kerja Praktek

Tembusan kepada Yth. :

1. Pembimbing Kerja Praktek
2. Arsip.







LAPORAN MINGGUAN  
PELAKSANAAN KERJA PRAKTEK  
UNIVERSITAS MERCU BUANA



No. Dokumen	010 423 4 28 00	Distribusi				
Tgl. Efektif	7 MARET 2005	ALL				

Nama : Sugesty Tri Lestari      Nama Proyek : PT DEXA MEDICA  
NIM : 41909110007      Alamat Proyek : Jl. Boulevard Bintaro Block B7/B1 No. 05  
Bintaro Jaya Sector 7,  
Tangerang 15224

Mingguan/Bulan : 3 Oktober      Tanggal : 7-11 2013

Hari	Uraian Kegiatan	Paraf (pembimbing lapangan)
Senin	- Pembuatan form draft spesifikasi untuk Redacid 1. penentuan material kertas 2. penentuan dimensi	
Selasa	- Trial AW 1 kemasan dus redacid - Menunggu review	
Rabu	- Revisi untuk redaksional pada dus - Manager review spek draf kemasan dus	
Kamis	- Menunggu Approval dari Manager dan PIC pemegang Project - Menyiapkan data kelengkapan AW1	
Jumat	- Pengiriman AW1 ke bagian Packaging Development (RnD) Untuk dibuatkan AW2 - Membantu mengerjakan administrasi	

Jakarta, .....



Pembimbing Kerja Praktek









 <b>MERCU BUANA</b>	<b>LAPORAN MINGGUAN          PELAKSANAAN KERJA PRAKTEK          UNIVERSITAS MERCU BUANA</b>	
---	---	---

No. Dokumen	010 423 4 28 00	Distribusi			
Tgl. Efektif	7 MARET 2005	ALL			

Nama	: Sugesty Tri Lestari	Nama Proyek	: PT DEXA Medica
NIM	: 41909110007	Alamat Proyek	: Jl. Boulevard Bintaro Block B7/B1 No. 05 Bintaro Jaya Sector 7, T 15224

Mingguan/Bulan : 7/ November Tanggal : 4, 6-8 / 2013

Hari	Uraian Kegiatan	Paraf (pembimbing lapangan)
Senin	- Mendistribusi surat yang masuk dan keluar - Fotocopy data-data administrasi	<i>Aue</i>
Selasa		<i>Aue</i>
Rabu	- Membantu merapihkan dokumen Strategic Planning - Melist data masuk dan keluar sample produk jadi	<i>Aue</i>
Kamis	- Membantu merapihkan dokumen Strategic Planning - Mendistribusi surat masuk dan keluar - Pengiriman surat	<i>Aue</i>
Jumat	- Meeting dengan team Strategic Planning - Review dan penilaian pelaksanaan kerja praktek oleh Manager - Perpisahan dengan team Strategic Planning, atas kesempatan mahasiswa kerja praktek	<i>Aue</i>

Jakarta, .....

*Audrey*

Pembimbing Kerja Praktek



## KATA PENGANTAR

Rasa syukur yang dalam penulis disampaikan kepada Tuhan Yang Maha Esa, karena berkat kemurahan-Nya laporan kerja praktek ini dapat diselesaikan sesuai dengan yang diharapkan.

Laporan ini dibuat untuk memenuhi tugas dan syarat kelulusan pada mata kuliah kerja praktek. Penulis sudah melaksanakan kerja praktek di PT DEXA MEDICA yang beralamat di Titan Center, 5<sup>th</sup> floor, Jl. Boulevard Bintaro Blok B7/B1 No. 5, Bintaro Jaya Sector 7, Tangerang 15224.

Dalam proses pembuatan laporan ini, tentunya penulis mendapatkan bimbingan, arahan, koreksi dan saran, untuk itu penulis ucapkan terima kasih yang sedalam-dalamnya kepada :

1. Kedua Orang Tua yang telah memberikan doa dan dukungan selama penulis membuat laporan kerja praktek ini.
2. Kepada abi Adyku tercinta dan putri kecilku Zee yang selalu memberikan semangat dan keceriaan, terima kasih atas pemberian waktu sehingga penulis dapat menyelesaikan laporan ini dengan baik, cinta kalian merupakan kekuatan terbesar dalam pelaksanaan kerja praktek penulisan laporan ini.
3. Bapak Arisetyanto Nugroho, Dr, MM selaku Rektor Universitas Mercu Buana.
4. Bapak Edi Muladi, Ir. M.Si Selaku Dekan Fakultas Teknik Perencanaan Dan Desain Universitas Mercu Buana.
5. Bapak Raymond R. Tjandrawinata, Ph.D, MS, MBA, FRSC selaku Executive Director yang telah memberikan kesempatan kepada penulis untuk melaksanakan kerja praktek beserta arahannya kepada penulis dalam melaksanakan kerja praktek.
6. Ibu Audrey Clarissa, S.Si, Apt selaku Manager Strategic Planning dan Pembimbing Lapangan di DEXA MEDICA yang sudah memberikan kesempatan serta arahannya kepada penulis selama penulis melaksanakan kegiatan kerja praktek.
7. Bapak Hady Soedarwanto, ST, M.Ds selaku Kepala Program Studi Desain Produk Fakultas Teknik Perencanaan Dan Desain Universitas Mercu Buana yang telah memberikan kesempatan kepada penulis untuk melaksanakan kegiatan praktek.
8. Bapak Agus Budi Setyawan, S.Ds, M.Sn selaku Kordinator Kerja Praktek Program Studi Desain Produk Fakultas Teknik Perencanaan Dan Desain Universitas Mercu

Buana yang telah memberikan kesempatan kepada penulis untuk melaksanakan kegiatan praktek.

9. Bapak Ali Ramadhan S.Sn., M.Ds selaku dosen pembimbing mata kuliah kerja praktek ini dalam memberikan dukungannya dan semangatnya sehingga laporan tersusun dengan baik.

Dan kepada semua pihak yang telah membantu proses penyusunan laporan ini hingga akhirnya selesai dengan baik.

Dalam menyusun laporan kuliah kerja praktek ini penulis sadar masih banyak kekurangan, dan penulis mengharapkan kritik dan saran yang membangun untuk kesempurnaan laporan ini.

Demikian laporan kerja praktek ini dibuat semoga bermanfaat.

Jakarta, Desember 2013

Sugesty Tri Lestari



UNIVERSITAS  
MERCU BUANA

## DAFTAR ISI

LEMBAR PERNYATAAN	
LEMBAR PENGESAHAN	
SURAT KETERANGAN DITERIMA	
SURAT PERMOHONAN BIMBINGAN	
LAPORAN MINGGUAN	
LAPORAN ASISTENSI	
KATA PENGANTAR.....	i
DAFTAR ISI.....	iii
DAFTAR GAMBAR.....	v
<b>BAB I PENDAHULUAN</b>	
A. Latar Belakang .....	1
B. Rumusan masalah .....	3
C. Lingkup Kerja Praktek .....	4
D. Tujuan dan Manfaat Kerja Praktek .....	4
E. Waktu dan Tempat Kerja Praktek .....	5
F. Sistematika Penulisan .....	5
<b>BAB II TINJAUAN UMUM PERUSAHAAN</b>	
A. Sejarah Perusahaan .....	7
B. Visi dan Misi Perusahaan .....	8
C. Struktur Organisasi DLBS .....	10
D. Fasilitas .....	11
<b>BAB III DATA</b>	
A. Kemasan .....	13
1. Klasifikasi Kemasan .....	14
2. Kemasan Produk Obat .....	17
B. Produk Obat .....	18
C. Desain Kemasan .....	19
1. Pola .....	19
2. layout .....	20
3. Merek/ Logo .....	21



4. Warna .....	21
5. Tipografi .....	22
6. Redaksional .....	23
7. Barcode .....	23
<b>BAB IV PENJELASAN KARYA</b>	
A. Tujuan Desain Kemasan .....	25
B. Sekilas Mengenai Produk .....	25
C. Proses Pengerjaan .....	25
D. Konsep Desain Kemasan .....	26
1. Elemen Grafis .....	27
2. Kelompok Informasi Utama .....	30
3. Warna .....	31
4. Logo Sediaan .....	32
E. Desain Awal Produk .....	33
F. Proses Develop Artwork 1 .....	34
1. Briefing Awal .....	34
2. Proses Digital dan Layout .....	35
3. Tipografi .....	36
4. Approval Artwork 1 .....	36
5. Proof Print .....	37
6. Ptoduk Jadi .....	39
<b>BAB V PENUTUP</b>	
A. Kesimpulan .....	40
B. Saran .....	41
<b>DAFTAR PUSTAKA</b>	

## DAFTAR GAMBAR

Gambar 1 Gedung DLBS Cikarang.....	7
Gambar 2 Struktur Organisasi DLBS .....	10
Gambar 3 Personal computer .....	11
Gambar 4 Alat tulis kantor .....	12
Gambar 5 Area parkir .....	12
Gambar 6 Kemasan .....	14
Gambar 7 Kemasan Obat .....	17
Gambar 8 Pola .....	20
Gambar 9 layout .....	21
Gambar 10 Merek/ Logo .....	21
Gambar 11 Warna .....	21
Gambar 12 Tipografi .....	22
Gambar 13 Redaksional .....	23
Gambar 14 Barcode .....	24
Gambar 15 Alur Proses Projek .....	26
Gambar 16 Elemen Grafis .....	27
Gambar 17 Background .....	28
Gambar 18 Elemen logo DLBS .....	28
Gambar 19 Elemen sinar .....	29
Gambar 20 Elemen garis gradasi .....	29
Gambar 21 Brand .....	30
Gambar 22 Kode DLBS .....	30
Gambar 23 Strength .....	31
Gambar 24 Net content .....	31
Gambar 25 Warna kemasan DLBS .....	31
Gambar 26 Logo sediaan .....	32
Gambar 27 Logo jamu .....	33
Gambar 28 Logo OHT .....	33
Gambar 29 Logo fitofarmaka .....	34
Gambar 30 Pola Redacid .....	35
Gambar 31 Digital layout .....	36

Gambar 32 Tipografi .....	37
Gambar 33 Artwork 1 .....	38
Gambar 34 Proof print .....	39
Gambar 35 Produk jadi .....	40

