

LAPORAN KERJA PRAKTIK
OLAH FOTO DIGITAL DI
PT. MINDREACH CONSULTING



Disusun Oleh :

Langlang Cipta Wicaksono

NIM : 41910010045

Dosen Pembimbing :

Drs. Djoko Soemarsono M.Ds

PROGRAM STUDI DESAIN PRODUK
FAKULTAS TEKNIK PERENCANAAN DAN DESAIN
UNIVERSITAS MERCU BUANA JAKARTA
2014

 MERCU BUANA	LEMBAR PERNYATAAN LAPORAN KERJA PRAKTIK JURUSAN DESAIN PRODUK GRAFIS & MULTIMEDIA UNIVERSITAS MERCU BUANA	Q
--	--	----------

LEMBAR PERNYATAAN

Dengan ini menyatakan bahwa mahasiswa yang bertanda tangan dibawah ini :

Nama : Langlang Cipta Wicaksono
NIM : 41910010045
Jurusan : Desain Produk (Desain Grafis & Multimedia)
Fakultas : Teknik Perencanaan dan Desain
Universitas : Mercu Buana Jakarta

Telah menyelesaikan laporan kerja praktik, yang terhitung pada tanggal 18 Maret 2014 sampai dengan 16 Mei 2014 dengan judul:

“OLAH FOTO DIGITAL DI PT MINDREACH CONSULTING”

Dengan ini menyatakan bahwa sesungguhnya laporan kerja praktik ini bukanlah dari hasil menjiplak dan kutipan dari orang lain, kecuali yang telah disebutkan referensinya.

UNIVERSITAS
MERCU BUANA

Jakarta, 29 Mei 2014


Langlang Cipta Wicaksono



**LEMBAR PENGESAHAN LAPORAN KERJA PRAKTIK
JURUSAN DESAIN PRODUK GRAFIS & MULTIMEDIA
UNIVERSITAS MERCU BUANA**



LEMBAR PENGESAHAN

Dengan ini menyatakan bahwa mahasiswa yang bertanda tangan dibawah ini :

Nama : Langlang Cipta Wicaksono
NIM : 41910010045
Jurusan : Desain Produk (Desain Grafis & Multimedia)
Fakultas : Teknik Perencanaan dan Desain
Universitas : Mercu Buana Jakarta

Telah menyelesaikan laporan kerja praktik tepat pada waktunya dan sesuai dengan waktu yang telah ditentukan.

Jakarta, 29 Mei 2014

Menyetujui,

Koordinator Lapangan KP,



**Eric Hermawan
(PT. Mindreach Consulting)**

Koordinator KP,

Agus Budi Setyawan, S.Ds, M.Sn

Dosen Pembimbing KP,

Drs. Djoko Soemarsono, M.Ds

Ketua Program Studi,

Hady Soedarwanto, ST, M.Ds

Surat Keterangan Kerja Nomor: 182MRC/2014/03

Menyatakan bahwa:

Nama Mahasiswa	Nim
Langlang Cipta W	41910010045

Adalah benar telah kami terima sebagai salah satu peserta Magang di perusahaan kami yang bekerja di PT. Mindreach Consulting yang berlokasi di Jl. Meruya Ilir Raya No. 88, Rukan Business Park Blok E1-6, Jakarta Barat, Indonesia, sampai dengan saat ini.

Demikian surat keterangan ini dibuat dengan tujuan untuk membuat data diri sebagai Peserta Magang praktik profesi di perusahaan kami.


Jakarta, 18 Maret, 2013

PT. Mindreach Consulting



Eric Rakhmat Hermawan
Human Resources Department

P.T. Mindreach Consulting
Jl. Meruya Ilir Raya No.88, Rukan Business Park Blok E1-6
Jakarta Barat, DKI Jakarta 12820
Indonesia
T: +62 21 589 01443
F: +62 21 589 01442
www.MindreachConsulting.com

 UNIVERSITAS MERCU BUANA	SURAT PERMOHONAN BIMBINGAN KERJA PRAKTIK FAKULTAS TEKNIK PERENCANAAN DAN DESAIN UNIVERSITAS MERCU BUANA	Q
--	---	----------

No.Dokumen	010 423 4 24 00	Distribusi					
Tgl. Efektif	7 MARET 2005						

Jakarta,

Kepada Yth.
Koordinator Kerja Praktek
 Program Studi Desain Produk
 (Grafis dan Multimedia)
 di tempat

Dengan hormat,
 Saya yang bertanda tangan di bawah ini :

Nama : Langlang Cipta Wicaksono
 NIM : 41910010045

Mendaftarkan diri untuk mengikuti Kerja Praktek, dan telah melengkapi persyaratan sebagai berikut :

1. Salinan transkrip Nilai/ KHS (perolehan sks minimal 100 sks dengan IPK minimal 2.00)
2. Memprogram mata kuliah Kerja Praktik (ditunjukkan dengan foto copy KRS)
3. Telah lulus mata kuliah studio Desain IV (semester VI), dengan nilai minimal B. Nilai TOEFL 450 atau yang setara (Lulus Bahasa Inggris II)
4. Surat balasan telah diterima kerja praktik dari perusahaan.
5. Telah melunasi pembayaran kerja praktek .

Kepada saya akan diberikan masa bimbingan dan pembimbing kerja praktek sbb:


Masa bimbingan KP : _____ s.d. _____ (asistensi min.3 x)

Pembimbing KP : Drs. Djoko Seamarsono, M.Ds


Tema KP : Olah Digital Foto di PT Mindreach Consulting


Demikian saya sampaikan, atas perhatian dan kerjasamanya diucapkan terimakasih.

Hormat Saya,



 Mahasiswa

Mengetahui,


 Pembimbing Akademik


 Koordinator Kerja Praktek


- Tembusan kepada Yth. :
1. Pembimbing Kerja Praktek
 2. Arsip.

 MERCU BUANA	LAPORAN MINGGUAN PELAKSANAAN KERJA PRAKTEK UNIVERSITAS MERCU BUANA	Q
--	---	----------

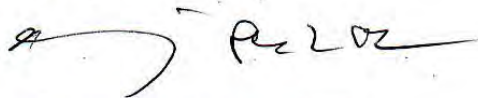
No. Dokumen	010 423 4 28 00	Distribusi			
Tgl. Efektif	7 MARET 2005	ALL			

Nama : Langlang C. Wicaksono Nama Proyek : PT. Mindread Consulting
 NIM : 419 10010045 Alamat Proyek : Jl. Meruya Ilir Raya No. 88
Rukan Business Park Blok E1-6
Jakarta Barat.

Mingguan/Bulan : 2 / Maret Tanggal : 24 Maret / 28 Maret

Hari	Uraian Kegiatan	Paraf (pembimbing lapangan)
Senin 24/03-'14	<ul style="list-style-type: none"> - Mengambil bahan-bahan gambar yang akan di olah - Menseleksi gambar - Memulai pengerjaan 	
Selasa 25/03-'14	<ul style="list-style-type: none"> - Melanjutkan pengerjaan - Memberikan hasil kerjaan kepada pembimbing lapangan untuk di Asistensi 	
Rabu 26/03-'14	<ul style="list-style-type: none"> - Diberikan bahan-bahan (gambar) dari pembimbing lapangan untuk di olah. - Mengolah gambar dengan teknik pentool dan teknik marking 	
Kamis 27/03-'14	<ul style="list-style-type: none"> - Melanjutkan pengerjaan pengolahan gambar dengan teknik yang sudah di garkan - Asistensi hasil pengerjaan kepada pembimbing lapangan. 	
Jumat 28/03-'14	<ul style="list-style-type: none"> - lagi tidak ada kerjaan dan tidak ada bahan (gambar) 	

Jakarta,



Pembimbing Kerja Praktek



LAPORAN MINGGUAN
PELAKSANAAN KERJA PRAKTEK
UNIVERSITAS MERCU BUANA

Q

No. Dokumen	010 423 4 28 00	Distribusi			
Tgl. Efektif	7 MARET 2005	ALL			


Nama : Langlang C. Wicaksono Nama Proyek : PT. Mindreach Consulting
 NIM : 91910010045 Alamat Proyek : Jl. Meruya Ilir Raya No.88
Rukan Business Park Blok E1-6
Jakarta Barat

Mingguan/Bulan : 3 / Maret - April Tanggal : 31 Maret / 4 April

Hari	Uraian Kegiatan	Paraf (pembimbing lapangan)
Senin 31/03 - '14	Libur dikarenakan tanggal merah	
Selasa 1/04 - '14	- Mencari bahan-bahan images dari klien - Menyetujui gambar yang akan di olah kepada pembimbing lapangan - melakukan pengerjaan	
Rabu 2/04 - '14	- melanjutkan pengerjaan - Diberikan gambar tambahan dari pembimbing lapangan - Asistensi hasil kerjaan kepada pembimbing	
Kamis 3/04 - '14	- merevisi kerjaan dan melanjutkan pekerjaan - Asistensi kembali untuk pengiriman gambar pada klien base sampai klien bilang OK.	
Jumat 4/04 - '14	- mengambil gambar dari client - Mengolah gambar sesuai permintaan klien	
	- Asistensi pada pembimbing lapangan	

Jakarta,

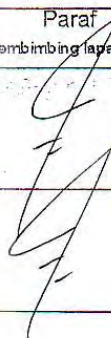
Pembimbing Kerja Praktek

 UNIVERSITAS MERCU BUANA	LAPORAN MINGGUAN PELAKSANAAN KERJA PRAKTEK UNIVERSITAS MERCU BUANA	Q
---	---	----------


No. Dokumen	010 423 4 28 00	Distribusi			
Tgl. Efektif	7 MARET 2005	ALL			

Nama : Langlang C. Wicaksono Nama Proyek : PT. Mindreach Consulting
 NIM : 41910010045 Alamat Proyek : Jl. Meruya Ilir Raya No. 88
Rukan Business Park Blok E1-6
Jakarta Barat.

Mingguan/Bulan : 5 / April Tanggal : 14 April / 18 April

Hari	Uraian Kegiatan	Paraf (pembimbing lapangan)
Senin 14/04-'14	- Diberi bahan image dari mentor - Proses editing + Finishing image - Asistensi pada mentor - ok	
Selasa 15/04-'14	- Diberi bahan image dari mentor - proses pengerjaan editing + Finishing - Asistensi pada mentor - ok	
Rabu 16/04-'14	izin	
Kamis 17/04-'14	izin	
Jumat 18/04-'14	Libur	

Jakarta,



 Pembimbing Kerja Praktek



UNIVERSITAS
MERCU BUANA
KARTU ASISTENSI

NAMA : Langlang Cipta Wicaksono
 NIM : 41910010045
 FAK/JUR : FTPD / Desain Produk

MATA KULIAH : Kerja Praktik
 SMT/THN.AKAD : 8 (delapan)
 DOSEN : Drs. Djoko Soemersono, M.Ds

NO.	TGL	KETERANGAN	PARAF	NO.	TGL	KETERANGAN	PARAF
1.	$\frac{14}{6}$	Astutun ke I x revisi penulisan	f.				
2.	$\frac{19}{6}$	cek penulisan	f.				
3.	$\frac{2}{7}$	Revisi Laporan tulisn Kp.	f.				
4.	$\frac{12}{7}$	Revisi Laporan & hasil ulg.	f.				
5.	$\frac{17}{7}$	Dokumen hasil ulg	f.				



Surat Keterangan Kerja Nomor: 185MRC/2014/05

Menyatakan bahwa:

Nama Mahasiswa	Nim
Langlang Cipta W	41910010045

Adalah benar telah menyelesaikan praktik kerja magang selama 2 (dua) bulan, dari 18 Maret 2014 - 18 Mei 2014 di PT. Mindreach Consulting yang berlokasi di Jl. Meruya Ilir Raya No. 88, Rukan Business Park Blok E1-6, Jakarta Barat, Indonesia.

Demikian surat keterangan ini dibuat dengan tujuan untuk dipergunakan sebagaimana mestinya.

Jakarta, 19 Mei 2014

PT. Mindreach Consulting



Eric Rakhmat Hermawan
Human Resources Department

PT. Mindreach Consulting
Jl. Meruya Ilir Raya No.88, Rukan Business Park Blok E1-6
Jakarta Barat, DKI Jakarta 12820
Indonesia
T: +62 21 589 01443
F: +62 21 589 01442
[www. MindreachConsulting.com](http://www.MindreachConsulting.com)

KATA PENGANTAR

Segala puji syukur kita panjatkan kehadirat Allah SWT yang senantiasa melimpahkan rahmat, kesehatan jasmani dan rohani, rezeki, kemudahan dan kelancaran sehingga penulis dapat menyelesaikan Laporan Kerja Praktik ini dengan tepat pada waktunya. Laporan kerja praktik ini dilaksanakan untuk dapat memenuhi salah satu syarat agar dapat lanjut ketingkat Tugas Akhir pada jurusan Desain Produk di Universitas Mercu Buana. Penyusunan laporan kerja praktek ini berdasarkan pengalaman langsung pada proyek yang sedang berjalan. Banyak sekali manfaat yang dapat diambil selama menjalani kerja praktek ini.

Laporan Kerja Praktik yang telah disusun oleh penulis adalah tentang “Olah Foto Digital PT. Mindreach Consulting”. Laporan Kerja Praktik ini meliputi beberapa aspek mengenai teori pengolahan foto digital. Pada kesempatan ini penulis juga mengucapkan terima kasih kepada semua pihak yang telah membantu selama melaksanakan serta menyelesaikan laporan ini, antara lain:

1. Ir. Edy Muladi, M.Si, selaku Dekan Fakultas Teknik Perencanaan dan Desain.
2. Hady Soedarwanto ST, M.Ds sebagai Kaprodi FTPD Desain produk
3. Drs. Djoko Soemarsono S.Ds, M.Sn selaku dosen pembimbing saya yang telah membimbing dan memberikan pengarahan dalam menyelesaikan Laporan Kerja Praktik ini.
4. Agus Budi Setyawan S.Ds, M.Sn selaku Koordinator Praktik Profesi
5. Bapak Eric Hermawan selaku HRD PT. Mindreach Consulting yang telah memberikan saya kesempatan untuk magang di perusahaan yang mereka bangun.

6. Bang Benny dan Bang Aji Santoso selaku mentor PT. Mindreach Consulting yang telah membimbing saya pada saat praktik kerja lapangan.
7. Keluarga tercinta yang telah memberikan do'a dan dukungannya.
8. Dosen-dosen tercinta yang telah memberikan ilmu-ilmu yang sangat bermanfaat.
9. Sahabat-sahabatku tercinta yang tidak bisa saya sebutkan semua telah membantu dan mendukung saya dalam mengerjakan laporan ini.
10. Keluarga Besar Mercu Buana, khususnya FTPD jurusan Desain Produk melalui laporan ini, penulis berharap dapat memberikan pengalaman yang penulis dapatkan selama mengikuti kegiatan kerja praktik selama 2 bulan. Dalam penulisan laporan ini penulis mengetahui bahwa mungkin saja masih banyak kekurangan. Oleh karena itu penulis berharap agar pembaca dapat memberikan masukan, gagasan, kritik dan saran agar menjadi masukan kepada penulis untuk membuat laporan ini menjadi lebih baik lagi. Semoga laporan ini dapat bermanfaat dan dapat menambah wawasan serta pengetahuan kepada saya khususnya dan juga kepada pembaca.

Jakarta, Juni 2014

Langlang Cipta Wicaksono

DAFTAR ISI

COVER

LEMBAR PERNYATAAN	ii
LEMBAR PENGESAHAN	iii
LEMBAR DITERIMA KERJA PRAKTIK	iv
LEMBAR PERMOHONAN BIMBINGAN KERJA PRAKTIK	v
LAPORAN MINGGUAN	vi
KARTU ASISTENSI	xv
LEMBAR SELESAI KERJA PRAKTIK	xvi
KATA PENGANTAR	xvii
DAFTAR ISI	xix
DAFTAR GAMBAR	xxi
BAB I PENDAHULUAN	1
1.1 Latar Belakang Kerja Praktek	1
1.2 Tujuan, Sasaran dan Manfaat Kerja Praktek	2
1.2.1 Tujuan Kerja Praktek	2
1.2.2 Sasaran Kerja Praktek	3
1.2.3 Manfaat Kerja Praktek	4
1.3 Ruang Lingkup Kerja Praktek	4
1.3.1 Lokasi Kerja Praktek	4
1.3.2 Jangka Waktu Kerja Praktek	5
BAB II DATA PERUSAHAAN PT. MINDREACH CONSULTING	6
2.1 Identitas Perusahaan	6
2.1.2 Sejarah Singkat Perusahaan	7

2.1.3 Visi dan Misi Perusahaan	8
2.1.4 Kebijakan Manajemen Perusahaan	8
2.2 Cakupan Bidang Usaha	10
2.3 Struktur Organisasi Perusahaan	18
BAB III PROSEDUR PELAKSANAAN	19
3.1 Proses Pelaksanaan Umum	19
3.2 Proses Kerja Kreatif Perusahaan	21
BAB IV HASIL KERJA PRAKTEK	24
4.1 Peranan Praktikan.....	24
4.2 Metode Kerja Praktek	26
4.3 Perancangan	29
BAB V KESIMPULAN DAN SARAN	91
5.1 Kesimpulan Terhadap Kerja Praktek	91
5.2 Saran Terhadap Kerja Praktek	91
LAMPIRAN.....	92



DAFTAR GAMBAR

Gambar 1. Logo PT Mindreach Consulting.....	6
Gambar 2. Klien PT Mindreach Consulting.....	15
Gambar 3. Struktur Organisasi PT Mindreach Consulting.....	18
Gambar 4. Bagan Alur Pengerjaan	28
Gambar 5. Tampilan Software Adobe Photoshop CS4.....	32
Gambar 6. Tampilan Toolbar pada Adobe Photoshop CS4.....	32
Gambar 7. Pen Tool pada Adobe Photoshop CS4.....	33
Gambar 8. Brush Tool pada Adobe Photoshop CS4.....	34
Gambar 9. Edit Quick Mask Mode pada Adobe Photoshop CS4.....	34
Gambar 10. Smudge Tool pada Adobe Photoshop CS4.....	35
Gambar 11. Clone Stamp Tool pada Adobe Photoshop CS4	35
Gambar 12. Gambar Mentah Produk (Kacamata) Sebelum di olah.....	36
Gambar 13. Gambar Produk (Kacamata) Setelah di olah	37
Gambar 14. Gambar Mentah Produk (Kacamata) Sebelum di olah.....	38
Gambar 15. Gambar Produk (Kacamata) Setelah di olah	39
Gambar 16. Gambar Mentah Produk (Tas) Sebelum di olah.....	40
Gambar 17. Gambar Produk (Tas) Setelah di olah	41
Gambar 18. Gambar Mentah Produk (Tas) Sebelum di olah.....	42
Gambar 19. Gambar Produk (Tas) Setelah di olah	43
Gambar 20. Gambar Mentah Produk (Tas) Sebelum di olah.....	44
Gambar 21. Gambar Produk (Tas) Setelah di olah	45
Gambar 22. Gambar Mentah Produk (Sepatu) Sebelum di olah	46
Gambar 23. Gambar Produk (Sepatu) Setelah di olah.....	47

Gambar 24. Gambar Mentah Produk (Sepatu) Sebelum di olah	48
Gambar 25. Gambar Produk (Sepatu) Setelah di olah	50
Gambar 26. Gambar Mentah Produk (Sepatu) Sebelum di olah	51
Gambar 27. Gambar Produk (Sepatu) Setelah di olah	52
Gambar 28. Gambar Mentah Produk (Perhiasan) Sebelum di olah	53
Gambar 29. Gambar Produk (Perhiasan) Setelah di olah.....	55
Gambar 30. Gambar Mentah Produk (Gelang) Sebelum di olah	56
Gambar 31. Gambar Produk (Gelang) Setelah di olah	58
Gambar 32. Gambar Mentah Produk (Perhiasan) Sebelum di olah	59
Gambar 33. Gambar Produk (Perhiasan) Setelah di olah.....	61
Gambar 34. Gambar Mentah Produk (Anting) Sebelum di olah	62
Gambar 35. Gambar Produk (Anting) Setelah di olah	64
Gambar 36. Gambar Mentah Produk (Perhiasan) Sebelum di olah	65
Gambar 37. Gambar Produk (Perhiasan) Setelah di olah.....	67
Gambar 38. Gambar Mentah Produk (Perhiasan) Sebelum di olah	68
Gambar 39. Gambar Produk (Perhiasan) Setelah di olah.....	70
Gambar 40. Gambar Mentah Produk (Rantai) Sebelum di olah.....	71
Gambar 41. Gambar Produk (Rantai) Setelah di olah	72
Gambar 42. Gambar Mentah Produk (Jam Tangan) Sebelum di olah.....	73
Gambar 43. Gambar Produk (Jam Tangan) Setelah di olah	74
Gambar 44. Gambar Mentah Produk (Kalung) Sebelum di olah	75
Gambar 45. Gambar Produk (Kalung) Setelah di olah	76
Gambar 46. Gambar Mentah Produk (Kemeja) Sebelum di olah.....	77
Gambar 47. Gambar Produk (Kemeja) Setelah di olah	78

Gambar 48. Gambar Mentah Produk (Jas) Sebelum di olah.....	79
Gambar 49. Gambar Produk (Jas) Setelah di olah	81
Gambar 50. Gambar Mentah Produk (Shall) Sebelum di olah	82
Gambar 51. Gambar Produk (Shall) Setelah di olah	84
Gambar 52. Gambar Mentah Produk (Shall) Sebelum di olah	85
Gambar 53. Gambar Produk (Shall) Setelah di olah	87
Gambar 54. Gambar Mentah Produk (Sepatu) Sebelum di olah	88
Gambar 55. Logo Gambar Produk (Sepatu) Setelah di olah	89
Gambar 56 & 57. Suasana PT Mindreach Consulting.....	92
Gambar 58. Karyawan PT Mindreach Consulting yang sedang Bekerja... 92	
Gambar 59. Meja dan Komputer Kantor	93
Gambar 60. Meja dan Komputer yang Praktikan Gunakan	93
Gambar 61 & 62. Foto Praktikan yang melakukan Kerja Praktek.....	94
Gambar 63. Foto Praktikan bersama HRD	94