

LAPORAN KERJA PRAKTEK
**SEBAGAI DESAINER GRAFIS DI
KIOS MAYA**



UNIVERSITAS
MERCU BUANA

Oleh :

Seno Wirawan

NIM : 41910010078

UNIVERSITAS
MERCU BUANA

Dosen Pembimbing :

Denta Mandra Pradipta Budiastomo. S.Ds. M.Si.

**PROGRAM STUDI DESAIN PRODUK
FAKULTAS TEKNIK PERENCANAAN DAN DESAIN
UNIVERSITAS MERCU BUANA
JAKARTA**

2014



LEMBAR PERNYATAAN LAPORAN KERJA PRAKTEK
JURUSAN DESAIN PRODUK GRAFIS & MULTIMEDIA
UNIVERSITAS MERCU BUANA



Saya yang bertanda tangan di bawah ini :

Nama : Seno Wirawan
NIM : 41910010078
Jurusan : Desain Grafis & Multimedia
Fakultas : Teknik Perencanaan & Desain

Dengan ini menyatakan, bahwa sesungguhnya Laporan Kerja Praktek ini bukan kutipan dari orang lain, kecuali telah disebutkan referensinya.



Jakarta, Januari 2014

UNIVERSITAS
MERCU BUANA

Seno Wirawan



LEMBAR PENGESAHAN LAPORAN KERJA PRAKTEK
JURUSAN DESAIN PRODUK GRAFIS & MULTIMEDIA
UNIVERSITAS MERCU BUANA

Q

Dengan ini menyatakan bahwa mahasiswa yang tertera di bawah ini dengan keterangan :

Nama : Seno Wirawan
NIM : 41910010078
Jurusan : Desain Grafis & Multimedia
Fakultas : Teknik Perencanaan & Desain

Dengan ini telah menyelesaikan Laporan Kerja Praktek tepat pada waktunya, sesuai dengan waktu yang telah ditentukan.

Jakarta, Januari 2014

Mengetahui,

Ketua Jurusan Desain Grafis

Koordinator Kerja Praktek

Hady Soedarwanto, ST. M.Ds

Agus Budi Setyawan, S.Ds. M.Sn.

Dosen Pembimbing

Denta Mandra Pradipta Budiastomo S.Ds. M.Si



KiosMaya.com

Jl. Bintaro Permai III No. 9
Jakarta Selatan
Tlp. 08881626252

Jakarta, 23 September 2013

Kepada Yth,
Bpk. Denta Mandra Pradipta Budiastomo S.Ds. M.Si.
Universitas Mercu Buana

Perihal : Surat Keterangan Kerja Praktek

Dengan hormat,
Berdasarkan surat dari Sdr. Seno Wirawan perihal Magang Praktek Profesi yang kami terima,
bersama surat ini kami informasikan kesediaan perusahaan kami menerima :



Nama Mahasiswa : **Seno Wirawan**
Nim : **41910010078**

Untuk melakukan Magang Praktek Profesi di perusahaan kami selama 2 bulan untuk menjadi mahasiswa yang mandiri dan terlatih dibidangnya.

Demikian surat ini dibuat agar dapat dipergunakan sebagaimana mestinya.

Hormat Kami,

Rachmad Igen

 <p>UNIVERSITAS MERCU BUANA</p>	<p>SURAT PERMOHONAN BIMBINGAN KERJA PRAKTIK FAKULTAS TEKNIK PERENCANAAN DAN DESAIN UNIVERSITAS MERCU BUANA</p>	
--	---	---

No. Dokumen	010 423 4 24 00	Distribusi					
Tgl. Efektif	7 MARET 2005						

Jakarta, 23 September 2013

Kepada Yth.
Koordinator Kerja Praktek
Program Studi Desain Produk (Grafis dan Multimedia)
di tempat

Dengan hormat,
 Saya yang bertanda tangan di bawah ini :

Nama : Seno Wirawan
 NIM : 41910010078

Mendaftarkan diri untuk mengikuti Kerja Praktek, dan telah melengkapi persyaratan sebagai berikut :

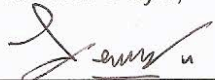
1. Pernah mengikuti mata kuliah studio Desain IV (semester VI), dengan nilai minimal C.
2. Telah diterima di perusahaan tempat kerja praktek dilaksanakan .
3. Telah melunasi pembayaran kerja praktek .

Kepada saya akan diberikan masa bimbingan dan pembimbing kerja praktek sbb:

Masa bimbingan KP : 23 September s.d. 21 Nov (asistensi min.3 x) 2013
 Pembimbing KP : Denta Mandra Pradipta Budiasomo . S.Ds. M.Si
 Tema KP : _____

Demikian saya sampaikan, atas perhatian dan kerjasamanya diucapkan terimakasih.

Hormat Saya,



 Pemohon

Mengetahui,



 Pembimbing Akademik



 Aeus Budi S
 Koordinator Kerja Praktek

Tembusan kepada Yth. :

1. Pembimbing Kerja Praktek
2. Arsip.



LAPORAN MINGGUAN
 PELAKSANAAN KERJA PRAKTEK
 UNIVERSITAS MERCU BUANA



No.Dokumen	010 423 4 28 00	Distribusi				
Tgl. Efektif	7 MARET 2005	ALL				

Nama : Seno Wirawan Nama Proyek : Kios Maya
 NIM : 41910010078 Alamat Proyek : Jl. Bintaro Permai III No.9
Jakarta Selatan

Mingguan/Bulan : September 2013 Tanggal : / /

Hari	Uraian Kegiatan	Paraf (pembimbing lapangan)
Senin Tgl 23-09-13	Membuat Desain Banner Web ekstraksi Ilon Gebus "Sari Mina" www.sari-mina.blogspot.com	
Selasa		
Rabu Tgl 25-09-13	Capture foto batu Red Ruby, Kegubung, Cincin Cokelat, Rawa-bening.com & desain cincin berdasarkan foto tersebut	
Kamis Tgl 26-09-13	Melanjutkan desain cincin batu untuk Rawa-bening.com & diupload ke blog http://gerbang-desain.blogspot.com	
Jumat		

Jakarta,

Pembimbing Kerja Praktek



LAPORAN MINGGUAN
 PELAKSANAAN KERJA PRAKTEK
 UNIVERSITAS MERCU BUANA



No. Dokumen	010 423 4 28 00	Distribusi			
Tgl. Efektif	7 MARET 2005	ALL			

Nama : Seno Wirawan Nama Proyek : Kios Maya
 NIM : 41910010078 Alamat Proyek : Jl. Bintaro Permai III No.9
Jakarta Selatan

Mingguan/Bulan : _____ Tanggal : _____ / _____ / _____

Hari	Uraian Kegiatan	Paraf (pembimbing lapangan)
Senin Tgl 30-09-13	Membuat desain cincin "Men Rings" & "women Rings"	
Selasa		
Rabu Tgl 02-10-13	membuat desain cincin biker Harley Davidson vampire wolf & ben banner webnya	
Kamis Tgl 03-10-13	Capture photo batu pirus, wello opal	
Jumat	Capture photo batu golden black star Sapphire, Red Ruby	

Jakarta,

Pembimbing Kerja Praktek



LAPORAN MINGGUAN
PELAKSANAAN KERJA PRAKTEK
UNIVERSITAS MERCU BUANA



No. Dokumen	010 423 4 28 00	Distribusi				
Tgl. Efektif	7 MARET 2005	ALL				

Nama : Seno Wirawan Nama Proyek : Kios Maya
 NIM : 41910010078 Alamat Proyek : Jl. Bintaro Permai III No.9
Jakarta Selatan

Mingguan/Bulan : _____ Tanggal : _____ / _____

Hari	Uraian Kegiatan	Paraf (pembimbing lapangan)
Senin Tgl 07-10-13	Capture photo batu golden black sber Sapphire, Red Ruby Ruby	
Selasa		
Rabu Tgl 09-10-13	Membuat Desain banner website untuk "www.Rawa-bening.com" & Capture photo batu Lemon Quartz Cushion	
Kamis Tgl 10-10-13	Membuat Desain banner website untuk "www.Rompianipeluru.com"	
Jumat		

Jakarta,

Pembimbing Kerja Praktek



LAPORAN MINGGUAN
PELAKSANAAN KERJA PRAKTEK
UNIVERSITAS MERCU BUANA



No. Dokumen	010 423 4 28 00	Distribusi				
Tgl. Efektif	7 MARET 2005	ALL				

Nama : Seno Wirawan Nama Proyek : Kios Maya
 NIM : 41910010078 Alamat Proyek : Jl. Bintaro Permai III No.9
Jakarta Selatan

Mingguan/Bulan : _____ Tanggal : _____ / _____ / _____

Hari	Uraian Kegiatan	Paraf (pembimbing lapangan)
Senin Tgl 14-10-13	Membuat desain cincin batu sapat Srilangka 1.45 ct, Round ct 1.15 ct, Natural Sapphire 1.49 ct, Light blue Sapphire 1.03 ct.	
Selasa		
Rabu		
Libur Idul Adha		
Kamis		
Libur Idul adha		
Jumat		

Jakarta,

Pembimbing Kerja Praktek



LAPORAN MINGGUAN
PELAKSANAAN KERJA PRAKTEK
UNIVERSITAS MERCU BUANA



No.Dokumen	010 423 4 28 00	Distribusi			
Tgl. Efektif	7 MARET 2005	ALL			

Nama : Seno Wirawan Nama Proyek : Kios Maya
 NIM : 41910010078 Alamat Proyek : Jl. Bintaro Permai III No.9
Jakarta Selatan

Mingguan/Bulan : _____ Tanggal : _____ / _____

Hari	Uraian Kegiatan	Paraf (pembimbing lapangan)
Senin Tgl 28-10-13	Membuat Re-Desain Pagar Rumah dalam 2 Dimensi & 3 Dimensi	
Selasa		
Rabu Tgl 30-10-13	Membuat Desain Brosur katalog untuk Rawa-bening.com	
Kamis Tgl 31-10-13	Melanjutkan membuat Desain brosur katalog untuk Rawa-bening.com	
Jumat		

Jakarta,

Pembimbing Kerja Praktek



LAPORAN MINGGUAN
PELAKSANAAN KERJA PRAKTEK
UNIVERSITAS MERCU BUANA

Q

No.Dokumen	010 423 4 28 00	Distribusi			
Tgl. Efektif	7 MARET 2005	ALL			

Nama : Seno Wirawan Nama Proyek : Kios Maya
 NIM : 41910010078 Alamat Proyek : Jl. Bintara Permai III No.9
Jakarta Selatan

Mingguan/Bulan : _____ Tanggal : _____ / _____ / _____

Hari	Uraian Kegiatan	Paraf (pembimbing lapangan)
Senin Tgl 4-11-13	Membuat Logo untuk "www.Rajahpsatelit.com" "www.Rajahpsatelit.com"	
Selasa		
Rabu Tgl 6-11-13	Membuat banner untuk website "www.Rajahpsatelit.com" AS	
Kamis Tgl 7-11-13	Membuat Logo untuk "www.butikannisaku.com"	
Jumat		

Jakarta,

Pembimbing Kerja Praktek



LAPORAN MINGGUAN
 PELAKSANAAN KERJA PRAKTEK
 UNIVERSITAS MERCU BUANA



No. Dokumen	010 423 4 28 00	Distribusi			
Tgl. Efektif	7 MARET 2005	ALL			

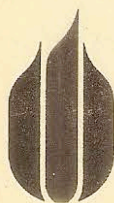
Nama : Seno Wirawan Nama Proyek : Kios Maya
 NIM : 41910010078 Alamat Proyek : Jl. Bintaro Permai III No.9
Jakarta Selatan

Mingguan/Bulan : _____ Tanggal : _____ / _____ / _____

Hari	Uraian Kegiatan	Paraf (pembimbing lapangan)
Senin Tgl 11-11-13	membuat Desain Logo untuk Toko buku online "ayeshashop.com"	
Selasa		
Rabu Tgl 13-11-13	Melanjutkan membuat desain Logo untuk toko buku online "ayeshashop.com"	
Kamis Tgl 14-11-13	Membuat Revisi Desain brosur Rawai-bening.com & menambahkan koleksi buku cerperu pada brosur.	
Jumat		

Jakarta,

Pembimbing Kerja Praktek



UNIVERSITAS
MERCU BUANA
KARTU ASISTENSI

NAMA : Seno Wirawan
 NIM : 41910010078
 FAK/JUR : ETPD / Desain Produk

MATA KULIAH : Kerja Praktek SKP
 SMT/THN.AKAD : 7 / 2010
 DOSEN : Denta Menda Pradipta, B.Sds, M.

NO.	TGL	KETERANGAN	PARAF	NO.	TGL	KETERANGAN	PARAF
1		Latar Belakang & Bab I					
2		Bab II & Bab III					
3		Bab IV					
4		Bab V					



KiosMaya.com

Jl. Bintaro Permai III No. 9 Jakarta Selatan
Tlp. 08881626252

SERTIFIKAT

Di Berikan Kepada :

Seno Virawan

Telah melaksanakan kerja praktek di perusahaan kami selama 2 bulan,
mulai dari tanggal 23 september sampai dengan 21 november 2013
dengan hasil **BAIK**.

Jakarta, 21 November 2013
Pembimbing Lapangan

Rachmad Igen

DAFTAR NILAI

Seno Wirawan - 41910010078

No	Unsur Penilaian	Nilai
1.	Disiplin	A
2.	Kehadiran	A
3.	Tanggung Jawab	A ⁻
4.	Kemampuan Menyelesaikan Tugas	B ⁺
5.	Konsep Desain	A
6.	Pemilihan Obyek	A ⁻
7.	Komposisi Bentuk	A
8.	Komposisi Warna	A ⁻

Jakarta, 21 November 2013

Pembimbing Lapangan



RACHMAD IGEN

KATA PENGANTAR

Dengan memanjatkan puji serta syukur kehadirat Allah SWT yang telah memberikan rahmat dan hidayah-Nya serta mencurahkan nikmat hidup dan sehat, sehingga penulis dapat menjalani kerja praktek di PT. Kios Maya yang terletak di Jl. Bintaro Permai III No. 9 Jakarta Selatan yang terhitung dari tanggal 23 September 2013 s/d 23 November 2013 dan juga dapat menyelesaikan penyusunan laporan kuliah kerja praktek ini dengan baik.

Penulis menyadari bahwa Laporan Kuliah Kerja Praktek ini merupakan karya ilmiah yang jauh dari kata sempurna, karena tidak menutup kemungkinan di dalamnya masih terdapat berbagai kekurangan dan kelemahan, hal ini disebabkan pengetahuan dan pengalaman penulis masih terbatas.

Namun demikian berkat adanya bimbingan serta dukungan dari berbagai pihak, akhirnya Laporan Kuliah Kerja Praktek ini dapat terselesaikan dengan baik dan tepat pada waktunya. Untuk itu pada kesempatan ini penulis mengucapkan terima kasih kepada :

1. Bapak Ir. Edi Muladi, M.Si. selaku Dekan Fakultas Teknik Perencanaan dan Desain Universitas Mercu Buana.
2. Bapak Hady Soedarwanto, S.T. M.Ds. selaku Kepala Program Studi Desain Produk FTPD Universitas Mercu Buana.
3. Bapak Agus Budi Setyawan, S.Ds. M.Sn. selaku Koordinator Kerja Praktik.
4. Bapak Denta Mandra Pradipta Budiastomo S.Ds. M.Si. selaku dosen pembimbing yang bersedia meluangkan waktu, bimbingan dan petunjuk kepada penulis, sehingga laporan kerja praktek ini dapat terselesaikan .
5. Bapak dan Ibu Dosen Universitas Mercu Buana yang telah memberikan ilmu pengetahuan kepada penulis
6. Bapak Rachmad Igen selaku Pemilik Kios Maya
7. Keluarga yang selalu memberikan semangat dan dukungan moril maupun material serta doa untuk keberhasilan penulis

8. Terima kasih atas support kepada teman – teman di Universitas Mercu Buana yang tidak bisa saya sebutkan satu persatu
9. Semua pihak yang telah banyak membantu penulis dalam menyelesaikan penyusunan laporan ini, baik secara langsung maupun tidak langsung

Akhir kata, penulis mengucapkan semoga amal baik yang telah diberikan untuk kepentingan penulis dalam penyusunan laporan ini, mendapat imbalan serta pahala yang setimpal dari yang Maha Kuasa Allah Subhanahu Wata'ala. Amin

Jakarta, Januari 2014



Seno Wirawan

DAFTAR ISI

COVER DALAM	
HALAMAN PERNYATAAN	
HALAMAN PENGESAHAN	
SURAT KETERANGAN DITERIMA KERJA PRAKTIK	
SURAT PERMOHONAN BIMBINGAN	
LAPORAN MINGGUAN	
LEMBAR ASISTENSI	
SERTIFIKAT	
DAFTAR NILAI	
KATA PENGANTAR	i
DAFTAR ISI	ii
DAFTAR GAMBAR	iii
DAFTAR TABEL	iv
BAB I PENDAHULUAN	1
III.1. Latar Belakang Perancangan Kerja Praktek.....	1
III.2. Maksud Kerja Praktek.....	2
III.3. Tujuan Kerja Praktek	3
III.4. Manfaat Kerja Praktek	3
III.5. Pelaksanaan Kerja Praktek	3
III.6. Proses Kerja Praktek	4
III.7. Sistematika Laporan.....	4
BAB II PT. Kios Maya	5
II.1. Profil Perusahaan.....	5
II.2. Jenis Pekerjaan Diterima.....	7
II.3. Stuktur Organisasi Kios Maya	8
II.4. Fasilitas Perusahaan	9
BAB III TEORI PENUNJANG	12
III.1. Pengertian Desain	12
III.2. Pengertian Packaging	14
III.3. Batasan Media.....	15
III.4. Prinsip & Unsur Desain	25
III.5. Warna	20
III.5.1. Warna Monokromatik	20
III.5.2. Warna Analog	20
III.5.3. Warna Triadic.....	21
III.5.4. Warna Komplementer	21
III.5.5. Warna Netral	22
III.5.6. Kekontrasan Warna	22
III.5.7. Keserasian Warna	23
III.6. Typhograhpy	24
III.7. Layout	26
	3

III.8. Elemen Visual	26
III.8.1. Warna	26
III.8.2. Tekstur	27
III.8.3. Garis	27
III.8.4. Bidang	27
III.9. Logo	27
BAB IV MATERI KERJA PRAKTIK	33
IV.1. Tugas 1 : Desain Brosur Rawa-Bening.com.....	33
IV.2. Tugas 2 : Desain Banner Website Rompiantipeluru.com.....	39
IV.3. Tugas 3 : Desain Logo & Banner Rajahpsatelit.com.....	44
IV.4. Tugas 4 : Desain Logo Butikannisaku.com	50
IV.5. Tugas 5 : Desain Logo Ayeshashop.com	52
IV.6. Tugas 6 : Desain Logo Muliacomputer.com	54
IV.7. Tugas 7 : Desain Banner Anekapenguatsinyal.com	56
IV.8. Tugas 8 : Re-Desain Pagar Rumah Dalam Bentuk 3 Dimensi.	58
BAB V PENUTUP.....	61
A. Kesimpulan	61
B. Saran.....	62
DAFTAR PUSTAKA	63



DAFTAR GAMBAR

Gambar 2.1. Logo Kios Maya	6
Gambar 2.2. Struktur Organisasi Kios Maya	7
Gambar 2.3. Gerbang & Tempat Parkir	10
Gambar 2.4. Ruang Kerja.....	11
Gambar 2.5. Unit Komputer.....	12
Gambar 3.1. Contoh Ambience Media	13
Gambar 3.2. Lingkaran Warna.....	14
Gambar 3.3. Lingkaran Warna.....	15
Gambar 3.4. Warna Monokromatik	20
Gambar 3.5. Warna Analog	20
Gambar 3.6. Warna Triadic.....	21
Gambar 3.7. Warna Komplementer	21
Gambar 3.8. Warna Netral	22
Gambar 3.9. Kontras Warna.....	22
Gambar 3.10. Keserasian Warna 1.....	23
Gambar 3.11. Keserasian Warna 2.....	24
Gambar 3.12. Macam Jenis Font.....	25
Gambar 3.13. Jenis Logo 1	32
Gambar 3.14. Jenis Logo 2	32
Gambar 4.1. Desain Brosur Tampak Luar	33
Gambar 4.2. Desain Brosur Tampak Dalam	33
Gambar 4.3. Logo Rawa-Bening.com.....	36
Gambar 4.4. Logo Rompiantipeluru.com	40
Gambar 4.5. Banner 1	41
Gambar 4.6. Banner 2	42
Gambar 4.7. Banner 3	43
Gambar 4.8. Banner 4	43
Gambar 4.9. Sketsa Logo Rajahpsatelit.com	45
Gambar 4.10. Logo Final Rajahpsatelit.com	46

Gambar 4.11. Banner 1 Rajahpsatelit.com.....	47
Gambar 4.12. Banner 2 Rajahpsatelit.com.....	47
Gambar 4.13. Banner 3 Rajahpsatelit.com.....	48
Gambar 4.14. Banner 4 Rajahpsatelit.com.....	48
Gambar 4.15. Banner 5 Rajahpsatelit.com.....	49
Gambar 4.16. Banner 6 Rajahpsatelit.com.....	50
Gambar 4.17. Sketsa Digital Logo Butikannisaku.com.....	51
Gambar 4.18. Logo Final Butikannisaku.com	52
Gambar 4.19. Logo Lama Ayeshashop.com	52
Gambar 4.20. Sketsa Digital 1 Ayeshashop.com.....	53
Gambar 4.21. Sketsa Digital Muliacomputer.com.....	55
Gambar 4.22. Logo Anekapenguatsinyal.com	56
Gambar 4.23. Banner Anekapenguatsinyal.com.....	57
Gambar 4.24. Foto Pagar Rumah.....	59
Gambar 4.25. Desain 3D Pagar Rumah	60
Gambar 4.26. Desain 3D Pagar Rumah	60

DAFTAR TABEL

Tabel 3.1 Arti Warna.....	19
---------------------------	----