

LAPORAN KERJA PRAKTEK

PERANCANGAN DESAIN LOGO MRC (Multi Rental Computer)



UNIVERSITAS
MERCU BUANA

Disusun Oleh :

BAGUS SURANTO

41909110012

**PROGRAM STUDI DESAIN PRODUK
FAKULTAS TEKNIK PERENCANAAN DAN DESAIN
UNIVERSITAS MERCU BUANA
JAKARTA
2014**

LEMBAR PERNYATAAN

Yang bertanda tangan di bawah ini:

Nama : BAGUS SURANTO
NIM : 41909110012
Jurusan : Desain Produk
Fakultas : Teknik Perencanaan dan Desain

Menyatakan dengan sebenarnya bahwa buku Laporan Kerja Praktek ini berdasarkan kerja praktek yang telah dilakukan, bukan kutipan dari pihak lain kecuali disebutkan referensinya.

Jakarta, 19 Januari 2014



UNIVERSITAS
MERCU BUANA

Bagus Suranto


LEMBAR PENGESAHAN

Dengan ini menyatakan bahwa mahasiswa yang tertera di bawah ini :

Nama : BAGUS SURANTO
NIM : 41909110012
Jurusan : Desain Produk
Fakultas : Teknik Perencanaan dan Desain

Dinyatakan telah menyelesaikan buku Laporan Kerja Praktek sesuai dengan waktu yang telah ditentukan.

Jakarta, 19 Januari 2014



Mengetahui

Dosen Pembimbing KP

Agus Nursidhi, S. Pd

Koordinator Lapangan

Emi Fitriana

Koordinator KP

Agus Budi Setyawan, S. Ds. M. Sn.

Ketua Jurusan

Hady Soedarwanto, ST. M. Ds.

SURAT KETERANGAN MAGANG

Kepada Yth:

Lampiran : 1 (satu) lembar

Dosen Pembimbing

Fakultas Teknik Perencanaan dan Desain,

Program Studi Desain Produk Universitas Mercu Buana

Di tempat

Bersama ini kami menerangkan, bahwa:

Nama : Bagus Suranto

NIM : 41909110012

Jurusan : Desain Produk (Grafis & Multimedia)

Akan melaksanakan magang Kerja Praktek mulai tanggal 23 September 2013 s/d 23 November 2013 dengan bertugas merancang Logo MRC dari awal konsep hingga pengaplikasian pada Media.

Demikian surat keterangan ini kami buat untuk kepentingan siswa magang agar dapat melanjutkan studi akhirnya dengan baik. Kami mengucapkan terima kasih atas kerjasamanya selama siswa tersebut magang di tempat kami.


Jakarta, 19 Januari 2014

Direktur Utama



PT. Puncak Abadi Group
conceptual design and printing

Shally Abadi

 MERCU BUANA	SURAT PERMOHONAN BIMBINGAN KERJA PRAKTIK FAKULTAS TEKNIK PERENCANAAN DAN DESAIN (UNIVERSITAS MERCU BUANA	Q
--	---	----------

No.Dokumen	010 423 4 24 00	Distribusi				
Tgl. Efektif	7 MARET 2005					

Jakarta,

Kepada Yth.
 Koordinator Kerja Praktek
 Program Studi Desain Produk (Grafis dan Multimedia)
 di tempat

Dengan hormat,
 Saya yang bertanda tangan di bawah ini :

Nama : Bagus Suranto
 NIM : 41909110012

Mendaftarkan diri untuk mengikuti Kerja Praktek, dan telah melengkapi persyaratan sebagai berikut :

1. Pernah mengikuti mata kuliah studio Desain IV (semester VI), dengan nilai minimal C.
2. Telah diterima di perusahaan tempat kerja praktek dilaksanakan .
3. Telah melunasi pembayaran kerja praktek .

Kepada saya akan diberikan masa bimbingan dan pembimbing kerja praktek sbb:


Masa bimbingan KP : 23 September s.d. 23 November (asistensi min.5 x)

Pembimbing KP : Bpk. Agus Nursidhi


Tema KP : Perancangan Desain Logo MRC (Multi Rental Computer)


Demikian saya sampaikan, atas perhatian dan kerjasamanya diucapkan terimakasih.

Hormat Saya,


Bagus Suranto

Pemohon
 Mengetahui,


AGUS NURSIDIHI
 Pembimbing Akademik


AGUS BUDI SETYAWAN
 Koordinator Kerja Praktek

Tembusan kepada Yth. :

1. Pembimbing Kerja Praktek
2. Arsip.




UNIVERSITAS
MERCU BUANA
KARTU ASISTENSI

NAMA : Bagus Suranto
 NIM : 41909110012
 FAK/JUR : FTPD / Desain Produk

MATA KULIAH : Kerja Praktek
 SMT/THN.AKAD : 9 (sembilan)
 DOSEN : Agus Budi

NO.	TGL	KETERANGAN	PARAF	NO.	TGL	KETERANGAN	PARAF
30/10'13		Diskusi penulisan laporan kp					
2/11'13		Asistensi BAB I					
9/11'13		Asistensi BAB II					
16/11'13		Asistensi BAB III - revisi penulisan nomor pada gambar lamiran desain					
23/11'13		Asistensi BAB IV - penambahan lamiran - lamiran foto hasil kerja & ruang kerja					
30/11'13		Asistensi BAB V					

 MERCU BUANA	LAPORAN MINGGUAN PELAKSANAAN KERJA PRAKTEK UNIVERSITAS MERCU BUANA	
--	---	---

No. Dokumen	010 423 4 28 00	Distribusi			
Tgl. Efektif	7 MARET 2005	ALL			

Nama : Bagus Suranto Nama Proyek : PT. Puncak Abadi Group
 NIM : 41909110012 Alamat Proyek : Jl. Meruya Utara blok 7 no. 8A
 kembangan Jakarta Barat, Indonesia

Mingguan/Bulan : minggu 1 (satu) Tanggal : 23 September / 27 September 2013

Hari	Uraian Kegiatan	Paraf (pembimbing lapangan)
Senin	Perkenalan dengan kepala pimpinan, manager operasional, karyawan, Staff Admin di Perusahaan tempat lokasi kerja praktek (PT. Puncak Abadi Group)	<i>Emmi</i>
Selasa	Meeting antar kepala pimpinan, manager operasional, karyawan, pembimbing lapangan perusahaan (PT. Puncak Abadi Group) dengan Mahasiswa kerja praktek	<i>Emmi</i>
Rabu	Penempatan area posisi kerja Mahasiswa (kerja praktek) pada posisi Junior graphic Designer di (PT. Puncak Abadi Group). Perkenalan karyawan, area kerja, jadwal, dengan Senior graphic designer.	<i>Emmi</i>
Kamis	Perkenalan dengan pemimpin operasional pada bagian produksi Printing, Memantau area kerja produksi hingga Finishing	<i>Emmi</i>
Jumat	Final Meeting dengan seluruh Anggota Staff (kepala pimpinan hingga produksi) terhadap efektifitas kerja dengan adanya Mahasiswa (kerja praktek) pada perusahaan (PT. Puncak Abadi Group)	<i>Emmi</i>

Jakarta, 28 September 2013


AGUS NURSIDIHI
 Pembimbing Kerja Praktek



LAPORAN MINGGUAN
PELAKSANAAN KERJA PRAKTEK
UNIVERSITAS MERCU BUANA

Q

No. Dokumen	010 423 4 28 00	Distribusi				
Tgl. Efektif	7 MARET 2005	ALL				

Nama : Bagus Suranto

NIM : 41909110012

Nama Proyek : PT. Puncak Abadi Group

Alamat Proyek : Jl. Meruya Utara blok 7 no.8A
Lembangan, Jakarta Barat, Indonesia

Mingguan/Bulan : minggu 2 (dua)

Tanggal : 30 September / 4 oktober 2013

Hari	Uraian Kegiatan	Paraf (pembimbing lapangan)
Senin	Mengenal macam-macam bahan printing Cetak media dan mesin digital print pada perusahaan (PT. Puncak Abadi Group)	Emmi
Selasa	Mencoba mengaplikasikan mesin digital printing dengan Melayout dan print visual Sampel perusahaan (PT. Puncak Abadi group) menggunakan mesin Hp Designjet 5100	Emmi
Rabu	mengunjungi serta mengenal lebih dalam area kerja bahan-bahan media material acrylic di kantor pusat / produksi besar PT. Puncak Abadi Group di Jebambar	Emmi
Kamis	Mendapatkan pekerjaan baru dari PT. Sinar Mitra Solutions berupa design Corporate Identity & Branding	Emmi
Jumat	Mendapatkan tugas mendesain sebuah logo baru untuk usaha baru dari PT. Sinar mitra Solutions yaitu MRC (Multi Rental Computer)	Emmi

Jakarta, 5 oktober 2013


Ann NURIS IDHI
Pembimbing Kerja Praktek



LAPORAN MINGGUAN
PELAKSANAAN KERJA PRAKTEK
UNIVERSITAS MERCU BUANA

Q

No. Dokumen	010 423 4 28 00	Distribusi				
Tgl. Efektif	7 MARET 2005	ALL				

Nama : Bagus Suranto. Nama Proyek : PT. Puncak Abadi Group
NIM : 4190311.0012 Alamat Proyek : Jl. Meruya Utara blok 7 no. 8A
kembangan, Jakarta Barat, Indonesia

Mingguan/Bulan : Minggu 3 (tiga) Tanggal : 7 oktober / 11 oktober 2013

Hari	Uraian Kegiatan	Paraf (pembimbing lapangan)
Senin	Mengunjungi kantor usaha PT. Sinar Mitra Solutions, melakukan wawancara dengan pimpinan perusahaan, untuk mereview atau meninjau MRC (multi Rental Computer)	<i>Emi</i>
Selasa	Meeting bersama Senior Graphic Designer atas hasil mereview atau meninjau perusahaan PT. Sinar Mitra Solutions	<i>Emi</i>
Rabu	Membuat beberapa contoh konsep dengan menggambar beberapa alternatif	<i>Emi</i>
Kamis	Melakukan scanning hasil konsep gambar manual ke komputer grafis	<i>Emi</i>
Jumat	Melakukan proses tracing konsep gambar hasil scanning pada komputer	<i>Emi</i>

Jakarta, 12 oktober 2013

Agus Nursidhi
Pembimbing Kerja Praktek



MERCU BUANA

LAPORAN MINGGUAN
PELAKSANAAN KERJA PRAKTEK
UNIVERSITAS MERCU BUANA

Q

No. Dokumen	010 423 4 28 00	Distribusi			
Tgl. Efektif	7 MARET 2005	ALL			

Nama : Bagus Suranto Nama Proyek : PT. Puncak Abadi Group
 NIM : 41909110012 Alamat Proyek : Jl. Meruya utara Blok 7 no. 8A
kembangan, Jakarta Barat, Indonesia

Mingguan/Bulan : Minggu 4 (empat) Tanggal : 14 oktober / 18 oktober 2013

Hari	Uraian Kegiatan	Paraf (pembimbing lapangan)
Senin	Melanjutkan proses tracing dari gambar manual ke komputer gratis tahap I	<i>Emi</i>
Selasa	Memberikan warna (proses coloring) hasil tracing di komputer gratis tahap I	<i>Emi</i>
Rabu	Menyusun konsep Desain logo tahap I, kemudian acc/memberi persetujuan kepada Senior graphic Designer	<i>Emi</i>
Kamis	Melakukan REVISI dan sedikit penambahan untuk gratis yang diarahkan langsung oleh Senior graphic Designer	<i>Emi</i>
Jumat	Mengirim E-mail konsep Desain logo yang sudah di ACC ke PT. Sinar Mitra Solutions, pemilik MRC (Multi Pentel Computer)	<i>Emi</i>

Jakarta, 19 oktober 2013

Ayu Nursidhi
Pembimbing Kerja Praktek



MERCU BUANA

LAPORAN MINGGUAN
PELAKSANAAN KERJA PRAKTEK
UNIVERSITAS MERCU BUANA

Q

No. Dokumen	010 423 4 28 00	Distribusi			
Tgl. Efektif	7 MARET 2005	ALL			

Nama : Bagus Suranto Nama Proyek : PT. Puncak Abadi Group
 NIM : 41909110012 Alamat Proyek : Jl. Merya Utara blok 7 no.8A
kembangan Jakarta Barat, Indonesia

Mingguan/Bulan : Minggu 5 (lima) Tanggal : 21 oktober , 25 oktober 2013

Hari	Uraian Kegiatan	Paraf (pembimbing lapangan)
Senin	Mendapatkan email balasan dari PT. Sinar Mitra Solutions, dan ada beberapa revisi serta meminta di-buatkan beberapa alternatif kembali, seluruh senior / junior graphic designer mengadakan diskusi	<u>Emi</u>
Selasa	Melanjutkan pengerjaan revisi dari desain logo tahap I	<u>Emi</u>
Rabu	Membuat sketsa manual untuk alternatif desain logo tahap 2, dan proses scanning ke komputer gratis	<u>Emi</u>
Kamis	Melakukan tracing desain logo tahap 2, serta memberi warna pada komputer gratis	<u>Emi</u>
Jumat	Setelah seluruh revisi dan alternatif desain logo tahap 2 telah selesai, selanjutnya mengirim email kembali ke PT. Sinar Mitra Solutions	<u>Emi</u>

Jakarta, 26 oktober 2013

ASUS NURSIDI

Pembimbing Kerja Praktek



LAPORAN MINGGUAN
PELAKSANAAN KERJA PRAKTEK
UNIVERSITAS MERCU BUANA

Q

No. Dokumen	010 423 4 28 00	Distribusi			
Tgl. Efektif	7 MARET 2005	ALL			

Nama : Bagus Suranto Nama Proyek : PT. Puncak Abadi Group
NIM : 41909110012 Alamat Proyek : Jl. Meryja utara blok 7 no. 8A
Kembangan, Jakarta Barat, Indonesia

Mingguan/Bulan : Minggu 6 (enam) Tanggal : 28 oktober / 1 November 2013

Hari	Uraian Kegiatan	Paraf (pembimbing lapangan)
Senin	Mendapat email, dan kembali mendapat revisi desain logo tahap 2	
Selasa	Meeting internal, Diskusi mengenai revisi desain logo tahap 2	
Rabu	Pembagian kerja untuk pengerjaan revisi, dan merevisi ulang di komputer gratis	
Kamis	membuat beberapa alternatif desain logo	
Jumat	Menyatukan seluruh alternatif logo lalu mengirim email kembali ke PT. Sinar Mitra Solution	

Jakarta, 2 November 2013

ASUR NUVASTIPI

Pembimbing Kerja Praktek



MERCUBUANA

LAPORAN MINGGUAN
PELAKSANAAN KERJA PRAKTEK
UNIVERSITAS MERCU BUANA



No. Dokumen	010 423 4 28 00	Distribusi			
Tgl. Efektif	7 MARET 2005	ALL			

Nama : Bagus Suranto Nama Proyek : PT. Puncak Abadi Group
 NIM : 11909110012 Alamat Proyek : Jl. Mervya Utara Blok 7 no. 8A
Kembangan, Jakarta Barat

Mingguan/Bulan : Minggu 8 (delapan) Tanggal : 11 November / 15 November 2013

Hari	Uraian Kegiatan	Paraf (pembimbing lapangan)
Senin	Mendapat email, dan sudah dikonfirmasi oleh PT. Sinar Mitra Solutions mengenai pesan logo MRC	<u>Emmi</u>
Selasa	Berdiskusi kembali mengadakan meeting oleh seluruh Senior & Junior Graphic Designer mengenai perencanaan perancangan media lainnya.	<u>Emmi</u>
Rabu	mendapatkan email kembali dari PT. Sinar Mitra Solutions, Untuk minta dibuatkan beberapa keperluan kantor (Pesan amplop, kartu nama & kop surat, website, dll)	<u>Emmi</u>
Kamis	Pembagian kerja, mendapatkan bagian mendesain amplop, kartu nama & kop surat	<u>Emmi</u>
Jumat	menulai merancang amplop, kartu nama & kop surat	<u>Emmi</u>

Jakarta, 16 November 2013

Bagus Nurrisidhi
 Pembimbing Kerja Praktek



LAPORAN MINGGUAN
PELAKSANAAN KERJA PRAKTEK
UNIVERSITAS MERCU BUANA



No. Dokumen	010 423 4 28 00	Distribusi			
Tgl. Efektif	7 MARET 2005	ALL			

Nama : Bagus Suranto Nama Proyek : PT. Puncak Abadi Group
NIM : 91909110012 Alamat Proyek : Jl. Meruya Utara blok 7 no. 8A
Kembangan, Jakarta Barat, Indonesia

Mingguan/Bulan : Minggu 7 (Tujuh) Tanggal : 4 november / 8 November 2013

Hari	Uraian Kegiatan	Paraf (pembimbing lapangan)
Senin	Mendapat email kembali, ada sedikit revisi di bagian tertentu logo pada revisi alternatif desain 2	<u>Enni</u>
Selasa	Melakukan revisi akhir pada logo MRC yang sudah di pilih	<u>Enni</u>
Rabu	Mengirim kembali email ke PT. Sinar Mitra Solutions	<u>Enni</u>
Kamis	mendapat email balasan, ada revisi kembali pada bagian warna logo desain	<u>Enni</u>
Jumat	Melakukan kembali tahap revisi warna, dan mengirim email kembali ke PT. Sinar mitra Solutions	<u>Enni</u>

Jakarta, 5 November 2013

AGUS MURSIDHI
Pembimbing Kerja Praktek



LAPORAN MINGGUAN
PELAKSANAAN KERJA PRAKTEK
UNIVERSITAS MERCU BUANA



No. Dokumen	010 423 4 28 00	Distribusi				
Tgl. Efektif	7 MARET 2005	ALL				

Nama : Bagus Wiranto Nama Proyek : PT. Puncak Abadi Group
 NIM : 41909110012 Alamat Proyek : Jl. Mervya Utara blok 7 no. 8A
Kembangan Jakarta barat

Mingguan/Bulan : Minggu 9 (Sembilan) Tanggal : 18 November , 22 November 2013

Hari	Uraian Kegiatan	Paraf (pembimbing lapangan)
Senin	Mengumpulkan seluruh file desain keperluan kantor untuk PT. Sinar Mitra Solutions (MFC), lalu mengirim email	<u>Ermi</u>
Selasa	Mendapatkan email, ada revisi pada bagian layout kop surat, mulai merevisi kembali & membuat beberapa alternatif	<u>Ermi</u>
Rabu	mengemail kembali dan menyiapkan data desain amplop dan kartu nama	<u>Ermi</u>
Kamis	Mendapat email dan acc dari PT. Sinar mitra Solutions untuk segera di produksi, menyiapkan file untuk di serahkan ke percetakan	<u>Ermi</u>
Jumat	Hasil cetakan telah selesai, melakukan pengecekan ulang dan mengirim hasil cetakan ke PT. Sinar mitra Solutions. Hari terakhir praktik kerja lapangan di PT. Puncak Abadi Group	<u>Ermi</u>

Jakarta, 23 November 2013

ANUR NURSIDIHI
Pembimbing Kerja Praktek

SURAT KETERANGAN MAGANG

Kepada Yth:

Lampiran : 1 (satu) lembar

Dosen Pembimbing

Fakultas Teknik Perencanaan dan Desain,

Program Studi Desain Produk Universitas Mercu Buana

Di tempat

Bersama ini kami menerangkan, bahwa:

Nama : Bagus Suranto

NIM : 41909110012

Jurusan : Desain Produk (Grafis & Multimedia)

Benar telah melaksanakan magang Kerja Praktek mulai tanggal 23 September 2013 s/d 23 November 2013 dengan bertugas merancang Logo MRC dari awal konsep hingga pengaplikasian pada Media.

Demikian surat keterangan ini kami buat untuk kepentingan siswa magang agar dapat melanjutkan studi akhirnya dengan baik. Kami mengucapkan terima kasih atas kerjasamanya selama siswa tersebut magang di tempat kami.

Jakarta, 19 Januari 2014

Direktur Utama



PT. Puncak Abadi Group
conceptual design and printing

Shally Abadi

Kata Pengantar

Segala puji dan syukur hanya kepada Allah SWT, Tuhan semesta alam atas semua berkat dan rahmatNya sehingga dapat terselesaikan kerja praktek beserta dengan buku laporan ini.

Buku ini berisi laporan kerja praktek yang telah dilaksanakan selama dua bulan, mulai tanggal 23 September 2013 sampai dengan 23 Desember 2013 di PT. Puncak Abadi Group, sebuah perusahaan yang bergerak di bidang konseptual desain dan digital printing, yang beralamat di Jl. Meruya Utara Blok 7 No. 8A, Kembangan, Jakarta Barat.

Kerja Praktek ini merupakan persyaratan dari mata kuliah Kerja Praktek, dimana hal ini wajib dilaksanakan, karena dengan melaksanakan kerja praktek mahasiswa menjadi tahu dunia kerja sesungguhnya, meskipun dalam waktu yang cukup singkat. Dan dalam kerja praktek terdapat tantangan tersendiri yang tidak dialami di dalam kelas.

Selanjutnya saya ingin menyampaikan ucapan terima kasih kepada semua pihak yang telah berperan dalam pelaksanaan kerja praktek hingga penyusunan laporannya:

1. Allah SWT yang telah memberikan nikmat sehat dan kelancaran sehingga penulis dapat menjalankan kerja praktek dan membuat laporan dengan lancar.
2. Kedua orang tua Ibu dan Bapak dan keluarga besar yang telah membantu secara material dan spiritual.
3. Ir. Edy Muladi, M.Si . Selaku Dekan Fakultas Teknik Perancangan dan Desain Universitas Mercubuana.

4. Hady Soedarwanto, ST. M. Ds. Selaku Ketua Program Studi Desain Produk Universitas Mercu Buana, Jakarta.
5. Agus Budi Setyawan, S. Ds. M. Sn. Selaku Koordinator Kerja Praktek.
6. Agus Nursidhi, S. Pd. Selaku Dosen Pembimbing Kerja Praktek sehingga penulis dapat menyelesaikan laporan Kerja Praktek ini dengan baik.
7. Perusahaan yang telah memberikan kesempatan untuk melakukan kerja praktek.
8. Teman - Teman Desain Produk Mercu buana dan semua orang yang telah dengan rela hati membantu, semoga Allah SWT memberi rahmat yang banyak atas segala kebaikan kita, amin.

Semoga buku laporan ini berguna dan dapat memberi masukan baik bagi penyusun maupun untuk pembaca meski terdapat kekurangan dan kesalahan yang tidak disengaja. Saya akan menerima segala kritik dan saran demi perbaikan mutu segala bentuk karya yang Kita buat.

Terima kasih.

Jakarta, 19 Januari 2014

Bagus Suranto



DAFTAR ISI

COVER DALAM	i
LEMBAR PERNYATAAN	ii
LEMBAR PENGESAHAN	iii
SURAT KETERANGAN DITERIMA KERJA PRAKTEK	iv
SURAT PERMOHONAN BIMBINGAN	v
LEMBAR ASISTENSI	vi
LAPORAN MINGGUAN	vii
SURAT PERNYATAAN SELESAI KERJA PRAKTEK	xvi
KATA PENGANTAR	xvii
DAFTAR ISI	xix
BAB I PENDAHULUAN	1
1.1 Latar Belakang	1
1.2 Tujuan Kerja Praktek	1
1.3 Manfaat Kerja Praktek	2
1.4 Lingkup Kerja Praktek	2
1.5 Waktu dan Tempat Kerja Praktek	2
1.6 Metode Pengumpulan Data dan Penulisan Laporan	3
1.7 Sistematika Penulisan Laporan	3
BAB II PERUSAHAAN	4
2.1 Riwayat Singkat Perusahaan	4
2.2 Visi dan Misi	5
2.3 Strukur Organisasi Perusahaan	6
	xix

2.4 Job Description	6
BAB III TEORI PENUNJANG	9
3.1 Unsur Desain pada Logo	9
3.1.1 Garis (line)	9
3.1.2 Bentuk (Shape)	9
3.1.3 Tekstur (Texture)	10
3.1.4 Bidang	10
3.1.5 Ukuran (Size)	10
3.1.6 Warna (Color)	10
3.2 Prinsip-prinsip Desain Grafis	12
3.2.1 Keseimbangan	12
3.2.2 Irama	13
3.2.3 Penekanan	13
3.2.4 Kesatuan	13
3.3 Ilustrasi	14
3.4 Warna	14
3.5 Tipografi	15
3.6 Logo	15
3.6.1 Apa itu Logo?	15
3.6.2 Aplikasi Logo	16
3.6.3 Anatomi dan Jenis Logo	17
3.6.4 Apa yang membuat Logo Terlihat Baik?	18
3.6.5 Membuat Logo	21
3.7 Sistem Identitas	24

3.7.1 Identitas	24
3.7.2 Brand Architecture	25
3.7.3 Warna	25
3.7.4 Makna Warna	25
3.7.5 Tipografi	28
3.7.6 Elemen Gambar	28
BAB IV MATERI KERJA PRAKTEK	29
4.1 Logo	29
4.2 Spesifikasi Komputer	31
4.1.1 Gambar Desain Konsep (Mind Mapping)	32
4.1.2 Gambar Desain Konsep (Sketsa manual)	33
4.1.4 Gambar Desain Konsep (Sketsa Komputer)	35
4.1.6 Gambar Desain Konsep (Pengaplikasian Warna)	37
4.3 Pengaplikasian Logo pada Amplop	38
4.3.1 Gambar Desain Amplop	39
4.4 Pengaplikasian Logo pada Kop Surat dan Kartu Nama	39
4.4.1 Gambar Desain Kartu nama	39
4.4.2 Gambar Desain Kop Surat	40
4.4.3 Gambar Hasil Akhir Desain	41
BAB V PENUTUP	42
5.1 Kesimpulan	42
5.2 Saran	42
5.2.1 Saran untuk Tempat Kerja Praktek	42
5.2.2 Saran untuk Mahasiswa	43
DAFTAR PUSTAKA	44
LAMPIRAN.....	45