

LAPORAN KERJA PRAKTEK  
**DESAIN GRAFIS & ILUSTRASI DI  
ID.BRAND**



Disusun Oleh:

**SHILKE**  
41910010110  
Desain Produk & Multimedia

Dosen Pembimbing :  
**Agus Budi Setyawan, S.Ds. M.Sn**

**PROGRAM STUDI DESAIN PRODUK  
FAKULTAS TEKNIK PERENCANAAN & DESAIN  
UNIVERSITAS MERCU BUANA  
JAKARTA  
2014**



**LEMBAR PERNYATAAN LAPORAN KERJA PRAKTIK  
JURUSAN DESAIN PRODUK GRAFIS & MULTIMEDIA  
UNIVERSITAS MERCU BUANA**

**Q**

Dengan ini menyatakan bahwa mahasiswa yang tercantum dengan keterangan dibawah ini :

Nama : Shilke  
Nim : 41910010110  
Jurusan : Desain Produk (Desain Grafis & Multimedia)  
Fakultas : Teknik Perencanaan dan Desain  
Universitas : Mercu Buana

Telah menyelesaikan laporan kerja praktik yang terhitung mulai tanggal 18 September 2013 sampai dengan 11 Januari 2014 dengan judul :

**DESAIN GRAFIS & ILUSTRASI DI ID.BRAND**

Dengan ini menyatakan bahwa sesungguhnya laporan kerja praktik ini bukan hasil kutipan dari karya orang lain, kecuali telah disebutkan referensinya.

UNIVERSITAS  
MERCU BUANA

Jakarta, 11 Januari 2014



Shilke



**LEMBAR PENGESAHAN LAPORAN KERJA PRAKTIK  
JURUSAN DESAIN PRODUK GRAFIS & MULTIMEDIA  
UNIVERSITAS MERCU BUANA**

**Q**

Dengan ini menyatakan bahwa Mahasiswa yang tercantum dengan keterangan dibawah ini:

Nama : Shilke  
Nim : 41910010110  
Jurusan : Desain Produk (Desain Grafis & Multimedia)  
Fakultas : Teknik Perencanaan dan Desain  
Universitas : Mercu Buana

Telah menyelesaikan laporan kerja praktik tepat pada waktunya, sesuai dengan waktu yang telah ditentukan.

Jakarta, 11 Januari 2014

Mengetahui,

Ketua Program Studi

Koordinator Praktik Profesi

**Hady Soedarwanto, ST, M.Ds**

**Agus Budi Setyawan, S.Ds. M.Sn**

Dosen Pembimbing

**Agus Budi Setyawan, S.Ds. M.Sn**



## SURAT PERNYATAAN MAGANG

Kepada Yth.

UNIVERSITAS MERCU BUANA

Jl. Meruya Selatan Kembangan

Jakarta Barat 11650

Telp (021) 5861779 - 68640100

Yang bertanda tangan dibawah ini :

Nama : Julia Fransisca

Jabatan / Divisi : Sekretaris

Menerangkan dengan sesungguhnya bahwa :

Nama : Shilke

NIM : 41910010110

Jurusan : FTPD / Design Grafis & Multimedia (Angkatan 2010) Sems. 7

Telah diterima magang selama 3 bulan lamanya dari tanggal 16 Oktober 2013 - 16 Desember 2013 di ID BRAND


Demikian surat pernyataan magang ini saya buat dengan sesungguhnya dan dapat dipertanggungjawabkan serta digunakan sebagaimana mestinya.

Jakarta, 17 Oktober 2013,

ID BRAND

**Id.Brand**

Julia Fransisca

 UNIVERSITAS <b>MERCU BUANA</b>	<b>SURAT PERMOHONAN BIMBINGAN          KERJA PRAKTIK          FAKULTAS TEKNIK PERENCANAAN DAN DESAIN          UNIVERSITAS MERCU BUANA</b>	<b>Q</b>
--	---	----------

No.Dokumen	010 423 4 24 00	Distribusi				
Tgl. Efektif	7 MARET 2005					

Jakarta, 17-Oktober-2013

**Kepada Yth.**  
**Koordinator Kerja Praktek**  
 Program Studi Desain Produk  
 (Grafis dan Multimedia)  
 di tempat

Dengan hormat,  
 Saya yang bertanda tangan di bawah ini :

Nama : SHILKE  
 NIM : 41910010110

Mendaftarkan diri untuk mengikuti Kerja Praktek, dan telah melengkapi persyaratan sebagai berikut :

1. Salinan transkrip Nilai/ KHS (perolehan sks minimal 100 sks dengan IPK minimal 2.00)
2. Memprogram mata kuliah Kerja Praktik (ditunjukkan dengan foto copy KRS)
3. Telah lulus mata kuliah studio Desain IV (semester VI), dengan nilai minimal B. Nilai TOEFL 450 atau yang setara (Lulus Bahasa Inggris II)
4. Surat balasan telah diterima kerja praktik dari perusahaan.
5. Telah melunasi pembayaran kerja praktek .

Kepada saya akan diberikan masa bimbingan dan pembimbing kerja praktek sbb:

Masa bimbingan KP : UNIVERSITAS s.d. (asistensi min.3 x)

Pembimbing KP : PAk Agus budi Setiawan, S.Ds. M.Sn

Tema KP : \_\_\_\_\_

Demikian saya sampaikan, atas perhatian dan kerjasamanya diucapkan terimakasih.

Hormat Saya,



\_\_\_\_\_  
 Mahasiswa

Mengetahui,



\_\_\_\_\_  
 Agus Budi Setiawan  
 Koordinator Kerja Praktek

\_\_\_\_\_  
 Pembimbing Akademik

Tembusan kepada Yth. :

1. Pembimbing Kerja Praktek
2. Arsip.





UNIVERSITAS  
**MERCU BUANA**  
**KARTU ASISTENSI**

NAMA : Shilke  
 NIM : 41916010110  
 FAK/JUR : FTPD / Design produk

MATA KULIAH : kerja praktek  
 SMT/THN.AKAD :  
 DOSEN : Agus Budi Setiawan S.Ds.M.Sn



NO.	TGL	KETERANGAN	PARAF	NO.	TGL	KETERANGAN	PARAF
1		- perbaikan penulisan teori - sumber foto - lanjutan ke bab IV					
2	9/01	- Judul Design & ilustrasi ID-Brand - perbaikan teori - Daftar pustaka - Foot note / <del>Foot</del> Catatan pent. - gambar & proses detail					
3	10/01	- Daftar pustaka lengkapi - Judul.					
4.	11/01	<u>Ace</u>					

 UNIVERSITAS <b>MERCU BUANA</b>	<b>LAPORAN MINGGUAN          PELAKSANAAN KERJA PRAKTEK          UNIVERSITAS MERCU BUANA</b>	
--	---	---

No. Dokumen	010 423 4 28 00	Distribusi
Tgl. Efektif	7 MARET 2005	ALL

**Nama :** Stilke                      **Nama Proyek :** ID Brand  
**NIM :** 41910010110                  **Alamat Proyek :** \_\_\_\_\_  
 \_\_\_\_\_  
 \_\_\_\_\_

Mingguan/Bulan : 1 / oktober                      Tanggal : 16 oktober / \_\_\_\_\_

Hari	Uraian Kegiatan	Paraf (pembimbing lapangan)
Senin		
Selasa		
Rabu	<ul style="list-style-type: none"> <li>- briefing Project</li> <li>- diberikan tugas untuk mendesign snack box aka- mari</li> </ul>	
Kamis	 UNIVERSITAS <b>MERCU BUANA</b>	
Jumat		

Jakarta, ..... 18-12-2013 .....

  
Julia  
 Pembimbing Kerja Praktek





















## SURAT PERNYATAAN SELESAI MAGANG

Kepada Yth.

UNIVERSITAS MERCU BUANA

Jl. Meruya Selatan Kembangan

Jakarta Barat 11650

Telp : (021) 5861779 – 68640100

Yang bertanda tangan dibawah ini :

Nama : Julia Fransisca

Jabatan / Divisi : Sekretaris

Menerangkan dengan sesungguhnya bahwa :

Nama : Shilke

NIM : 41910010110

Jurusan : FTPD / Design Grafis & Multimedia (Angkatan 2010) Sems. 7

Telah menyelesaikan magang selama 3 bulan lamanya dengan baik dari tanggal 16 Oktober 2013 sampai pada hari Rabu, 18 Desember 2013 di ID.BRAND.

Demikian surat pernyataan selesai magang ini saya buat dengan sesungguhnya dan dapat dipertanggungjawabkan serta digunakan sebagaimana mestinya.

Atas perhatiannya, kami ucapkan terima kasih.

Jakarta, 20 Desember 2013,

ID.BRAND

Julia Fransisca



## KATA PENGANTAR

Dengan memanjatkan puji dan syukur kehadirat Allah SWT yang telah memberikan rahmat dan hidayah-Nya serta mencurahkan nikmat hidup dan sehat, sehingga praktikan dapat menjalani Kerja Praktik di ID.BRAND yang terletak Jl. Meruya Selatan Kembangan, Jakarta Barat 11650 yang terhitung dari tanggal 16 Oktober 2013 s/d 18 Desember 2013 dan juga dapat menyelesaikan penyusunan laporan mata kuliah Kerja Praktek ini dengan baik.

Penulis menyadari bahwa Laporan matakuliah Kerja Praktek ini merupakan karya ilmiah yang jauh dari kesempurnaan, karena tidak menutup kemungkinan di dalamnya masih terdapat banyak kekurangan, hal ini dikarenakan pengetahuan dan pengalaman penulis yang masih terbatas. Namun berkat adanya bimbingan serta dukungan dari berbagai pihak, akhirnya laporan Kuliah Kerja Praktek ini dapat terselesaikan dengan baik dan tepat pada waktunya.

Untuk itu pada kesempatan ini penulis mengucapkan terima kasih kepada :

1. Dr. Ir. Arrisetyanto Nugroho, MM. selaku Rektor Universitas Mercu Buana
2. Ir. Edi Muladi, M.Si selaku Dekan Fakultas Teknik Perencanaan dan Desain
3. Hady Soedarwanto, ST. M.Ds selaku Ketua Program Studi Desain Produk
4. Agus Budi Setyawan, S.Ds. M.Sn selaku Koordinator Kerja Praktik
5. Hady Soedarwanto, ST. M.Ds selaku pembimbing Kerja Praktek
6. Bapak dan Ibu Dosen Universitas Mercu Buana yang telah memberikan ilmu pengetahuan kepada praktikan
7. Bapak Chandra Alamsyah selaku Pemilik dan Creative Director ID.BRAND
8. Ibu Julia selaku Account Executive di ID.BRAND
9. Ibu Diana selaku Marketing di ID.BRAND
10. Keluarga yang selalu memberikan semangat dan dukungan moral maupun material serta doa untuk keberhasilan penulis
11. Terima kasih atas support kepada teman – teman di ID.BRAND
12. Terima kasih atas support kepada teman – teman di Universitas Mercu Buana

13. Semua pihak yang telah banyak membantu penulis dalam menyelesaikan penyusunan laporan ini, baik secara langsung maupun tidak langsung

Akhir kata, penulis mengucapkan terima kasih dan semoga amal baik yang telah diberikan untuk kepentingan penulis dalam penyusunan laporan ini, mendapat imbalan serta pahala yang setimpal dari Allah SWT.

Jakarta, 11 Januari 2013



SHILKE

UNIVERSITAS  
MERCU BUANA

## DAFTAR ISI

COVER DALAM .....	
HALAMAN PERNYATAAN .....	
HALAMAN PENGESAHAN .....	
SURAT KETERANGAN DITERIMA KERJA PRAKTIK .....	
SURAT PERMOHONAN BIMBINGAN .....	
LEMBAR ASISTENSI .....	
LAPORAN MINGGUAN .....	
SURAT KETERANGAN SELESAI KERJA PRAKTIK.....	
KATA PENGANTAR .....	i
DAFTAR ISI.....	iii
DAFTAR GAMBAR .....	vi
BAB I PENDAHULUAN.....	1
1.1. Latar Belakang Kerja Praktek.....	1
1.2. Maksud dan Tujuan.....	2
1.2.1 Maksud Kerja Praktek.....	2
1.2.1 Tujuan Kerja Praktek .....	2
1.3. Pelaksanaan Kerja Praktek .....	3
1.4. Proses dalam Kerja Praktek.....	3
1.4.1 Proses Pendaftaran Kerja Praktek.....	4
1.4.2 Proses Pendaftaran Kerja Praktek.....	4
1.5. Sistematika Laporan.....	4
BAB II TINJAUAN UMUM PERUSAHAAN .....	6
2.1. Profil Perusahaan.....	6
2.2. Visi Misi.....	7
2.3. Produk .....	8
2.4. Struktur Organisasi dan Deskripsi pekerjaan .....	9
2.5. Deskripsi Pekerjaan .....	11
2.6. Fasilitas.....	12

BAB III TEORI PENUNJANG.....	16
3.1. Pengertian Desain .....	16
3.1.1. Definisi Desain.....	16
3.2. Unsur desain .....	17
3.3. Typografi .....	18
3.4. Layout.....	19
1. Tiga Kriteria Layout.....	19
2. Pengembangan Tata letak.....	19
3. Unsur-unsur Layout .....	20
3.5. Warna .....	21
3.6. Teori Ilustrasi .....	21
1. Jenis-Jenis ilustrasi.....	22
BAB IV HASIL KERJA PRAKTEK.....	24
4.1. Prosedur Mendapatkan Proyek.....	24
4.2. Gambar Umum Proyek.....	24
4.3. Proses Pelaksanaan Proyek .....	25
4.4. Proses Pembuatan Proyek.....	25
1. Alfamart Snack Box .....	27
2. Pamflet Wootekh .....	28
3. Ilustrasi YenPao.....	29
4. Menu YenPao.....	35
5. Ilustrasi Markisa TreeHouse .....	37
6. Ilustrasi Lewi's Organic .....	43
BAB V PENUTUP.....	50
A. Kesimpulan.....	50
B. Saran.....	51

DAFTAR PUSTAKA

## DAFTAR GAMBAR

Gambar 2.1. Logo Perusahaan ID.BRAND .....	6
Gambar 2.2. Contoh-Contoh Produk ID.BRAND.....	8
Gambar 2.3. Struktur Organisasi Perusahaan .....	9
Gambar 2.4. Depan Kantor .....	12
Gambar 2.5. Suasana Kantor .....	12
Gambar 2.6. Buku Referensi .....	13
Gambar 2.7. Meja Komputer Praktekan.....	13
Gambar 3.1. Lingkaran Warna.....	21
Gambar 4.1. Gambar Umum Proyek.....	24
Gambar 4.2. Pentablet Wacom Bamboo.....	25
Gambar 4.3. Icon Adobe Illustrator dan Photoshop.....	26
Gambar 4.4. Desain Alfamart Snack Box.....	27
Gambar 4.5. Desain Wootekh Pamflet.....	28
Gambar 4.6. Ilustrasi YenPao Coklat .....	29
Gambar 4.7. Referensi Ilustrasi.....	30
Gambar 4.8. Foto Pao .....	31
Gambar 4.9. Print screen 1 Ilustrasi YenPao kacang pink.....	31
Gambar 4.10. Print screen 2 Ilustrasi YenPao kacang pink.....	32
Gambar 4.11. Print screen 3 Ilustrasi YenPao kacang pink.....	32
Gambar 4.12. Print screen 4 Ilustrasi YenPao kacang pink.....	33
Gambar 4.13. Ilustrasi YenPao bagian 1 .....	33
Gambar 4.14. Ilustrasi YenPao bagian 2.....	34
Gambar 4.15. Revisi warna pada ilustrasi YenPao .....	34
Gambar 4.16. Print screen Menu Yenpao putih .....	35
Gambar 4.17. Desain Menu Yenpao putih .....	36
Gambar 4.18. Desain Menu Yenpao Kuning.....	36
Gambar 4.19. Referensi fruit illustration 1 .....	37
Gambar 4.20. Referensi fruit illustration 2 .....	37
Gambar 4.21. Hasil final ilustrasi markisa .....	38
Gambar 4.22. Print screen 1 ilustrasi markisa.....	38
Gambar 4.23. Print screen 2 ilustrasi markisa.....	39
Gambar 4.24. Print screen 3 ilustrasi markisa.....	40

Gambar 4.25. Print screen 4 ilustrasi markisa.....	40
Gambar 4.26. Print screen 5 ilustrasi markisa.....	41
Gambar 4.27. Print screen 6 ilustrasi markisa.....	41
Gambar 4.28. Print screen 7 ilustrasi markisa.....	42
Gambar 4.29. foto Referensi ilustrasi 1( Lewi's).....	43
Gambar 4.30. Percobaan ilustrasi Lewi's Organic 1.....	44
Gambar 4.31. Referensi ilustrasi Lewi's Organic 2.....	44
Gambar 4.32. Referensi ilustrasi Lewi's Organic 3.....	45
Gambar 4.33. Referensi ilustrasi Lewi's Organic 4.....	45
Gambar 4.34. Sketsa Lewi's Organic.....	46
Gambar 4.35. Referensi ilustrasi Lewi's Organic 5.....	46
Gambar 4.36. Sketsa Lewi's Organic.....	47
Gambar 4.37. Sketsa Final Lewi's Organic.....	48
Gambar 4.38. Percobaan ilustrasi Lewi's Organic 2.....	49

