

**ANALISIS EFISIENSI KINERJA BANK UMUM
KONVENSIONAL INDONESIA (*PERSERO*) PERIODE 2010-
2014 : PENDEKATAN *DATA ENVELOPMENT ANALYSIS*
(DEA)**

SKRIPSI

**Diajukan Untuk Memenuhi Salah Satu Persyaratan Memperoleh Gelar
Sarjana Ekonomi Pada Fakultas Ekonomi dan Bisnis Program Studi
Manajemen Universitas Mercu Buana Jakarta**



Nama : Rizka Kurniati

NIM : 43112120346

**Program Studi Manajemen
FAKULTAS EKONOMI DAN BISNIS
UNIVERSITAS MERCU BUANA
JAKARTA
2015**

SURAT PERNYATAAN KARYA SENDIRI

Saya yang bertanda tangan di bawah ini :

Nama : Rizka Kurniati
Nim : 43112120346
Program Studi : S1 Manajemen

Menyatakan bahwa SKRIPSI ini adalah murni hasil karya sendiri apabila saya mengutip dari hasil karya orang lain, maka saya mencantumkan sumbernya sesuai dengan ketentuan yang berlaku. Saya bersedia dikenai sanksi pembatalan skripsi ini apabila terbukti melakukan tindakan plagiat (penjiplakan).

Demikian pernyataan ini saya buat dengan sebenarnya.

UNIVERSITAS
MERCU BUANA

Jakarta, 28 Januari 2016



Rizka Kurniati


NIM : 43112120346

LEMBAR PENGESAHAN SKRIPSI

Nama : Rizka Kurniati
NIM : 43112120346
Program Studi : S1 Manajemen
Judul Skripsi : Analisis Efisiensi Kinerja Bank Umum Konvensional
Indonesia (*Persero*) Periode 2010-2014 : Pendekatan
Data Envelopment Analysis (DEA)
Tanggal Lulus Ujian : 28 Januari 2016

Disahkan Oleh :

Pembimbing,



Luna Haningsih, SE., ME

Tanggal :


Dekan,



Prof. Dr. Wiwik Utami, Ak, MS.,CA

Tanggal : 1 - 2 - 2016

Ketua Penguji,



Drs. Wawan Purwanto., SE., MM

Tanggal :

Ketua Program Studi

S1 Manajemen,



Dr. Rina Astini, SE., MM

Tanggal : 1/2 2016

KATA PENGANTAR

Segala puji bagi ALLAH SWT yang telah memberikan rahmat dan karunia-NYA kepada peneliti, sehingga peneliti dapat menyelesaikan skripsi ini dengan judul “**Analisis Efisiensi Kinerja Bank Umum Konvensional Indonesia (Persero) Periode 2010-2014 : Pendekatan *Data Envelopment Analysis (DEA)***”. Skripsi ini merupakan syarat untuk memperoleh gelar sarjana pada Program Studi Manajemen Fakultas Ekonomi dan Bisnis Universitas Mercu Buana.

Peneliti menyadari sebagai manusia biasa dalam penelitian ini tidak lepas dari kesalahan dan kekurangan akibat keterbatasan pengetahuan serta pengalaman. Penyusunan skripsi ini tidak lepas dari bimbingan, bantuan, dan dukungan yang sangat berarti dari berbagai pihak, khususnya Ibu Luna Haningsih, SE., ME, selaku dosen pembimbing skripsi yang telah memberikan saran, waktu, bimbingan, semangat, pengetahuan, dan nasehat-nasehat yang sangat bermanfaat yang telah diberikan kepada peneliti. Oleh karena itu, dalam kesempatan ini peneliti haturkan Alhamdulillah atas kekuatan Allah SWT yang telah mencurahkan anugerah-Nya dan ingin berterima kasih pada semua pihak yang telah membantu dalam penyusunan skripsi ini terutama kepada:

1. Kedua orang tua tercinta dan adik-adik saya yang telah memberikan semangat, doa, dan dukungan moral dan material yang tiada henti-hentinya kepada peneliti serta memberi semangat dan memberikan banyak inspirasi dalam menyelesaikan skripsi ini.

2. Bapak Dr. Ir. Arissetyanto Nugroho, MM selaku Rektor Universitas Mercu Buana.
3. Ibu Prof. Dr. Wiwik Utami, Ak, MS., CA, selaku Dekan Fakultas Ekonomi dan Bisnis Universitas Mercu Buana.
4. Ibu Dr. Rina Astini, SE., MM, selaku Ketua Program Studi Manajemen Fakultas Ekonomi dan Bisnis Universitas Mercu Buana.
5. Seluruh dosen dan staf Program Studi Manajemen Fakultas Ekonomi dan Bisnis Universitas Mercu Buana yang telah memberikan segenap ilmunya.
6. Pihak-pihak lain yang tidak bisa peneliti sebutkan satu persatu. Terima kasih atas bantuan, motivasi serta doanya.

Peneliti menyadari sepenuhnya bahwa skripsi ini masih jauh dari sempurna dikarenakan terbatasnya pengalaman dan pengetahuan yang dimiliki peneliti. Oleh karena itu, peneliti mengharapkan segala bentuk saran serta masukan bahkan kritik yang membangun dari berbagai pihak. Semoga skripsi ini bermanfaat dan dapat menambah pengetahuan khususnya bagi peneliti dan pembaca pada umumnya. Akhir kata dengan segala ketulusan dan kerendahan diri, peneliti memohon maaf apabila ada kesalahan dan kelemahan dalam skripsi ini.

Jakarta, 28 Januari 2016

Rizka Kurniati

DAFTAR ISI

SURAT PERNYATAAN KARYA SENDIRI	i
LEMBAR PENGESAHAN SKRIPSI	ii
ABSTRAK	iii
KATA PENGANTAR	v
DAFTAR ISI	vii
DAFTAR TABEL	x
DAFTAR GAMBAR	xi
DAFTAR LAMPIRAN	xii
BAB I	PENDAHULUAN
	A. Latar Belakang Penelitian 1
	B. Rumusan Masalah Penelitian 5
	C. Tujuan dan Kontribusi Penelitian 6
	1. Tujuan Penelitian 6
	2. Kontribusi Penelitian 6
BAB II	KAJIAN PUSTAKA DAN RERANGKA PEMIKIRAN
	A. Kajian Pustaka 8
	1. Manajemen Keuangan 8
	2. Laporan Keuangan 10
	3. Analisis Rasio Keuangan 13
	a. Rasio Likuiditas 16
	b. Rasio Leverage atau Solvabilitas 18

	c. Rasio Aktivitas	20
	d. Rasio Keuntungan	21
	e. Rasio Penilaian	23
	f. Analisis Du pont	23
	g. Analisis Common Size	24
	h. Analisis Indeks	24
	4. Kinerja Keuangan	24
	a. EVA (<i>Economic Value Added</i>)	25
	b. MVA (<i>Market Value Added</i>)	27
	c. CAMELS	29
	d. DEA (<i>Data Envelopment Analysis</i>)	32
	5. Penelitian Terdahulu	38
	B. Rerangka Penelitian	42
BAB III	METODE PENELITIAN	
	A. Waktu dan Tempat Penelitian	45
	B. Desain Penelitian	45
	C. Definisi dan Operasional Variabel	47
	D. Populasi dan Sampel	51
	E. Teknik Pengumpulan Data	51
	F. Metode Analisis Data	51
BAB IV	HASIL DAN PEMBAHASAN	
	A. Gambaran Umum Subjek Penelitian	53
	B. Data Olah Penelitian DEA	56
	C. Interpretasi Hasil dan Pembahasan	59
	1. Input	59

	a. Total Simpanan	59
	b. Biaya Tenaga Kerja	61
	c. Aset Tetap dan Inventaris	62
	2. Output	63
	a. Total Kredit yang Disalurkan	63
	b. Total Pendapatan	64
	3. Analisis Tingkat Efisiensi dan Kebijakan Konsolidasi	65
BAB V	SIMPULAN DAN SARAN	
	A. SIMPULAN	68
	B. SARAN	69
DAFTAR PUSTAKA		70
LAMPIRAN		72



UNIVERSITAS
MERCU BUANA

DAFTAR TABEL

No.	Keterangan	Halaman
1.1	Tabel Efisiensi Bank Umum Konvensional Indonesia (<i>Persero</i>) Periode 2010-2014 (Dalam Milyar)	3
2.1	Tabel Langkah-langkah Perhitungan EVA	26
2.2	Tabel Langkah-langkah Perhitungan MVA	28
2.3	Tabel Penelitian Terdahulu	38
3.1	Tabel Definisi Operasional Variabel Penelitian	50
4.1	Tabel Data Penelitian DEA Tahun 2010	57
4.2	Tabel Data Penelitian DEA Tahun 2011	57
4.3	Tabel Data Penelitian DEA Tahun 2012	57
4.4	Tabel Data Penelitian DEA Tahun 2013	58
4.5	Tabel Data Penelitian DEA Tahun 2014	58
4.6	Tabel Data Penelitian DEA Tahun 2010 – 2014	58
4.7	Tabel Hasil DEA Target dan Slack Total Simpanan	59
4.8	Tabel Hasil DEA Target dan Slack Biaya Tenaga Kerja	61
4.9	Tabel Hasil DEA Target dan Slack Aset Tetap dan Inventaris	62
4.10	Tabel Hasil DEA Target dan Slack Total Kredit yang Disalurkan	63
4.11	Tabel Hasil DEA Target dan Slack Total Pendapatan	64
4.12	Tabel Tingkat Efisiensi DEA Bank Umum Konvensional Indonesia (<i>Persero</i>) Pada 2010 – 2014	66
5.1	Tabel Kesimpulan Efisiensi Kinerja Bank Umum Konvensional Indonesia (<i>Persero</i>) Periode 2010 – 2014 Menurut DEA	68


DAFTAR GAMBAR

No.	Keterangan	Halaman
2.1	Rerangka Pemikiran	42



DAFTAR LAMPIRAN

	Keterangan	Halaman
Lampiran 1	Data Penellitian	72
Lampiran 2	Langkah Kerja Penelitian	78
Lampiran 3	Hasil Penelitian DEA	80
Lampiran 4	Info Media Terkait Penelitian	86



UNIVERSITAS
MERCU BUANA