

**ANALISIS *BREAK EVEN POINT* (*BEP*) TERHADAP
PERENCANAAN LABA
(Studi Kasus Pada PT Swadharma Kerry Satya)**

SKRIPSI

Program Studi Akuntansi

Nama : Adrianus Marli Purwandanu

Nim : 43213120295



UNIVERSITAS
MERCU BUANA
UNIVERSITAS
MERCU BUANA

FAKULTAS EKONOMI DAN BISNIS

UNIVERSITAS MERCU BUANA

JAKARTA

2015

**ANALISIS BREAK EVEN POINT (BEP) TERHADAP
PERENCANAAN LABA
(Studi Kasus Pada PT Swadharma Kerry Satya)**

SKRIPSI

Diajukan Sebagai Salah Satu Syarat Untuk Memperoleh Gelar

SARJANA EKONOMI

Program Studi Akuntansi – Strata 1

Nama : Adrianus Marli Purwandanu

Nim : 43213120295



FAKULTAS EKONOMI DAN BISNIS

UNIVERSITAS MERCU BUANA

JAKARTA

2015

SURAT PERNYATAAN KARYA SENDIRI

Yang bertanda tangan di bawah ini :

Nama : Adrianus Marli Purwandanu

NIM : 43213120295

Fakultas : Ekonomi dan Bisnis

Program Studi : S1 Akuntansi

Judul Skripsi : Analisis Break Even Point (BEP)

Terhadap Perencanaan Laba

(Studi kasus pada PT. Swadharma Kerry Satya)

Menyatakan bahwa skripsi ini adalah murni hasil karya sendiri. Apabila saya mengutip dari karya orang lain, maka saya mencantumkan sumbernya sesuai dengan ketentuan yang berlaku. Saya bersedia dikenai sanksi pembatalan skripsi ini apabila terbukti melakukan tindakan plagiat (penjiplakan).

Demikian surat pernyataan ini saya buat dengan sebenarnya.

Jakarta, 04 September 2015



Adrianus Marli Purwandanu
NIM : 43213120295

LEMBAR PENGESAHAN SKRIPSI

Nama : Adrianus Marli Purwandanu
NIM : 43213120295
Program Studi : S1 Akuntansi
Judul Skripsi : Analisis Break Even Point (BEP)
Terhadap Perencanaan Laba
(Studi kasus pada PT. Swadharma Kerry Satya)
Tanggal Lulus Ujian : 04 September 2015

Disahkan Oleh :

Pembimbing,

Ketua Penguji,


Sabarudin Muslim, SE., M.Si

Tanggal : 19/10/15


Drs. Suharmadi, Ak., M.SI., CA


Tanggal :

Dekan,

Ketua Program Studi
S1 Akuntansi,


Prof. Dr. Wiwik Utami, Ak., MS., CA

Tanggal : 22-10-2015


Dr. Harnovinsah, Ak., M.Si., CA

Tanggal :

KATA PENGANTAR

Segala puji dan syukur peneliti panjatkan kepada Tuhan Yang Maha Esa yang telah memberikan rahmat dan karunia-Nya, sehingga peneliti dapat menyelesaikan skripsi yang berjudul **“ANALISIS *BREAK EVEN POINT (BEP)* TERHADAP PERENCANAAN LABA (Studi Kasus Pada PT Swadharma Kerry Satya)”**.

Skripsi ini merupakan salah satu syarat wajib untuk kelulusan Starta 1 Universitas Mercu Buana Program Studi Kelas Karyawan Fakultas Ekonomi. Skripsi ini selesai tepat pada waktunya tidak terlepas dari bantuan beberapa pihak. Penulis mengungkapkan rasa terima kasih yang sebesar-besarnya kepada Bapak Sabaruddin Muslim, SE. M.Si. selaku Dosen Pembimbing yang telah memberikan waktu, bimbingan, pengetahuan, saran dan nasehat-nasehat yang cukup bermanfaat kepada penulis. Penulis juga ingin mengucapkan terima kasih kepada:

1. Ibu Prof. Dr. Wiwik Utami, Ak., MS., CA selaku Dekan Fakultas Ekonomi Jurusan Akuntansi Universitas Mercu Buana tahun 2015.
2. Bapak Dr. Harnovinsah, Ak., M.Si., CA selaku Kaprodi Fakultas Ekonomi Jurusan Akuntansi Universitas Mercu Buana tahun 2015.
3. Ibu Diah Iskandar, SE., M.Si selaku SekProdi Akuntansi Universitas Mercu Buana tahun 2015.
4. Bapak dan Ibu Dosen Pengajar Fakultas Ekonomi dan Bisnis Universitas Mercu Buana yang sudah membagikan ilmunya kepada penulis khususnya untuk kelas karyawan.

5. Orang tua yang selalu sabar dalam memberikan pelajaran hingga penulis dapat menjadi seperti yang sekarang ini dan telah memberikan dukungan dalam penulisan skripsi ini di segala hal.
6. Seluruh rekan-rekan seperjuangan lulusan DIII untuk menyelesaikan Program Studi S1 Akuntansi angkatan 2014/2015 yang tidak dapat saya sebutkan satu persatu atas kebersamaan dan kerjasama selama menuntut ilmu di kampus tercinta.

Penulis menyadari bahwa masih terdapat banyak kekurangan dalam penyusunan skripsi ini, maka dari itu segala macam bentuk kritik dan saran yang diberikan dalam penulisan skripsi ini akan diterima dengan baik. Penulis berharap skripsi ini dapat memberikan sumber pengetahuan tambahan bagi rekan-rekan dan dapat memberikan referensi tambahan bagi pihak-pihak yang akan melakukan penelitian terkait dengan tulisan yang disusun oleh peneliti dalam skripsi ini.

Jakarta, 04 September 2015

Adrianus Marli Purwandanu

DAFTAR ISI

	Halaman
SURAT PERNYATAAN KARYA SENDIRI	i
LEMBAR PENGESAHAN SKRIPSI	ii
KATA PENGANTAR	iii
ABSTRAK	v
DAFTAR ISI	vii
DAFTAR TABEL	x
DAFTAR GAMBAR	xi
BAB 1 PENDAHULUAN	
A. Latar Belakang Penelitian	1
B. Perumusan Masalah	4
C. Batasan Masalah	5
D. Tujuan dan Kegunaan Penelitian.....	5
BAB II LANDASAN TEORI	
A. Pengertian <i>Break Even Point (BEP)</i>	8
B. Kegunaan Analisis <i>Break Even Point</i>	10
C. Asumsi <i>Break Even Point</i>	15
D. Pengertian Biaya	17
1. Biaya Tetap (<i>fixed costs</i>)	17
2. Biaya Variabel (<i>variable costs</i>)	18
3. Biaya Semi Variabel (<i>semi variable costs</i>)	20

E. Perincian Biaya	20
F. Teknik Pemisahan Biaya Variabel	22
G. Metode Penghitungan Analisa <i>Break Even Point</i>	25
H. Perencanaan Laba	30
F. Teknik Pemisahan Biaya Variabel	22

BAB III METODE PENELITIAN

A. Gambaran Umum Perusahaan	33
1. Sejarah Singkat Perusahaan	33
2. Bidang Usaha	34
3. Visi dan Misi	37
4. Struktur Organisasi	39
B. Metode Penelitian	40
C. Metode Pengumpulan Data	40
D. Pengukuran dan Metode Analisis Data	41

BAB IV HASIL DAN PEMBAHASAN


A. Pemisahan Biaya Semi Variabel	43
B. Perhitungan <i>Break Even Point (BEP)</i>	51
C. Perencanaan Laba PT. Swadharma Kerry Satya	75
D. Pendekatan Grafik	80

BAB V KESIMPULAN DAN SARAN

A. Kesimpulan85

B. Saran86


DAFTAR PUSTAKA87



UNIVERSITAS
MERCU BUANA

DAFTAR TABEL

	Halaman
4.1 Biaya Semi Variabel Tahun 2012 – 2014	45
4.2 Pemisahan Biaya Semi Variable Tahun 2012 – 2014	50
4.3 Rincian Biaya PT. Swadharma Kerry Satya Tahun 2012 - 2014	51
4.4 Tabel Biaya Variabel Tahun 2012 – 2014	53
4.5 Total Biaya Tetap dan Biaya Variabel Tahun 2012 – 2014	69
4.6 Penentuan Titik Break Even Point (BEP)	74
4.7 Tabel Penjualan dan Laba Tahun 2012 - 2014	80



UNIVERSITAS
MERCU BUANA

DAFTAR GAMBAR

	Halaman
2.1 Grafik Break Even Point	30
3.1 Struktur Organisasi Shangri-La Hotel Jakarta	39
4.1 Grafik Titik Break Even Point Tahun 2012	81
4.2 Grafik Titik Break Even Point Tahun 2013	82
4.3 Grafik Titik Break Even Point Tahun 2014	83

