

ANALISIS PENGARUH CADANGAN KERUGIAN PENURUNAN
NILAI, DANA PIHAK KETIGA, DAN *NON-PERFORMING LOAN*
TERHADAP KINERJA KEUANGAN
(Studi Pada Perusahaan Perbankan Yang Tercatat Di Bursa Efek Indonesia Tahun
2019- 2023)

SKRIPSI



Nama : Dinia Hidayati

NIM : 43123110048

UNIVERSITAS
MERCU BUANA

PROGRAM STUDI MANAJEMEN
FAKULTAS EKONOMI DAN BISNIS
UNIVERSITAS MERCU BUANA
JAKARTA

2025

ANALISIS PENGARUH CADANGAN KERUGIAN PENURUNAN
NILAI, DANA PIHAK KETIGA, DAN *NON-PERFORMING LOAN*
TERHADAP KINERJA KEUANGAN
(Studi Pada Perusahaan Perbankan Yang Tercatat Di Bursa Efek Indonesia Tahun
2019- 2023)

Skripsi Diajukan Untuk Memenuhi Salah Satu Persyaratan Memperoleh
Gelar Sarjana Ekonomi Pada Fakultas Ekonomi dan Bisnis
Program Studi Manajemen Universitas Mercu Buana



Nama : Dinia Hidayati

NIM : 43123110048

UNIVERSITAS
MERCU BUANA

PROGRAM STUDI MANAJEMEN
FAKULTAS EKONOMI DAN BISNIS
UNIVERSITAS MERCU BUANA
JAKARTA

2025

SURAT PERNYATAAN KARYA SENDIRI

Yang bertanda tangan dibawah ini:

Nama : Dinia Hidayati

NIM : 43123110048

Program studi : S1 Manajemen

Menyatakan bahwa skripsi ini adalah murni hasil karya saya sendiri apabila saya mengutip dari hasil karya orang lain, maka saya mencantumkan sumber sesuai dengan ketentuan yang berlaku. Saya bersedia dikenai sanksi pembatalan skripsi ini apabila terbukti melakukan tindakan plagiat (penjiplakan).



Demikian surat pernyataan ini saya buat dengan sebenarnya.

Jakarta, 5 Agustus 2025

UNIVERSITAS
MERCU BUANA



Dinia Hidayati
NIM : 43123110048

 UNIVERSITAS MERCU BUANA	BIRO PERPUSTAKAAN UNIVERSITAS MERCU BUANA	
---	--	---

No.Dokumen	1-1-3.4.11.00	Distribusi			
Tgl. Efektif	25 September 2024				

SURAT KETERANGAN HASIL UJI TURNITIN

Nama : DINIA HIDAYATI
NIM : 43123110048
Fakultas / Program Studi : FEB / Manajemen
Jenis : Skripsi
Judul Tugas Akhir : ANALISIS PENGARUH CADANGAN KERUGIAN PENURUNAN NILAI,
DANA PIHAK KETIGA, DAN NON-PERFORMING LOAN TERHADAP
KINERJA KEUANGAN (Studi Pada Perusahaan Perbankan Yang Tercatat Di Bursa
Efek Indonesia Tahun 2019- 2023)
Hasil Pengecekan Turnitin : 28%

Telah dilakukan pengecekan Similarity menggunakan aplikasi **Turnitin** dengan hasil presentase kemiripan sebesar **28%** dan dinyatakan memenuhi syarat untuk mengajukan sidang tugas akhir sesuai dengan ketentuan yang berlaku di Universitas Mercu Buana. Hasil uji Turnitin terlampir.

Demikian surat keterangan ini dibuat dan digunakan sebagaimana mestinya.

Jakarta, 15 September 2025
Kepala Biro Perpustakaan

UNIVERSITAS
MERCU BUANA



Muhammad Arif Budiyanto, M.Hum

Ket: Surat keterangan ini sebagai salah satu syarat untuk pendaftaran sidang Skripsi.


2025/September/15/0000000571/Muhammad Arif Budiyanto, M.Hum

LEMBAR PENGESAHAN SKRIPSI

Nama : Dinia Hidayati
NIM : 43123110048
Program Studi : S1 Manajemen
Judul Skripsi : Analisis Pengaruh Cadangan Kerugian Penurunan Nilai, Dana Pihak Ketiga, dan Non-Performing Loan Terhadap Kinerja Keuangan (Studi pada Perusahaan Perbankan yang Tercatat di Bursa Efek Indonesia Tahun 2019- 2023)
Tanggal Sidang : 29 Agustus 2025

Disahkan oleh :

Pembimbing


Dr. Sugiyono, M.Si

Dekan Fakultas Ekonomi dan Bisnis

Ketua Program Studi S1 Manajemen


Dr. Nurul Hidayah, M.Si., Ak., CA


Dudi Permana, Ph.D

LPTA-09255701



Scan QR or [click here](#) to
Verification

ABSTRAK

Nilai bisnis perbankan yang terdaftar di Bursa Efek Indonesia mengalami penurunan yang signifikan antara tahun 2019 dan 2023. Studi ini bertujuan untuk menyelidiki bagaimana kredit macet, kerugian penurunan nilai, dan dana pihak ketiga mempengaruhi kinerja keuangan. Populasi studi terdiri dari semua bisnis perbankan yang terdaftar di Bursa Efek Indonesia selama periode tersebut; total 47 perusahaan memenuhi syarat. Metode sampling purposive digunakan dalam prosedur sampling, dan 13 perusahaan dipilih sebagai sampel. Analisis regresi data panel digunakan dalam pendekatan kausal studi ini untuk mengeksplorasi bagaimana faktor-faktor yang sudah ada berinteraksi. Hasil menunjukkan bahwa kredit macet memiliki dampak negatif dan signifikan terhadap kinerja keuangan, dana pihak ketiga memiliki dampak positif dan signifikan terhadap kinerja keuangan, dan cadangan kerugian penurunan nilai tidak memiliki dampak terhadap kinerja keuangan.

Kata Kunci: Cadangan Kerugian Penurunan Nilai, Dana Pihak Ketiga, Kredit Bermasalah, Kinerja Keuangan



UNIVERSITAS
MERCU BUANA

ABSTRACT

The value of banking businesses listed on the Indonesia Stock Exchange significantly decreased between 2019 and 2023. This study aims to investigate how non-performing loans, impairment losses, and third-party funds affect financial performance. The study population consisted of all banking businesses that were listed on the Indonesia Stock Exchange throughout this time period; 47 companies in total met the requirements. Purposive sampling was used in the sampling procedure, and 13 businesses were selected as sample items. Panel data regression analysis was used in this study's causal approach to examine how the factors that were already present interacted. The results demonstrate that non-performing loans have a negative and large impact on financial performance, third-party funds have a positive and significant impact on financial performance, and provision for impairment losses has no effect on financial performance.

Keywords: *Allowances for Impairment Losses, Third-Party Funds, Non Performing Loans, Financial Performance*



KATA PENGANTAR

Alhamdulillah puji syukur penulis panjatkan kehadirat Allah SWT atas limpah rahmat dan hidayah-Nya sehingga penulis dapat menyelesaikan proposal skripsi ini dengan judul “**Analisis Pengaruh Cadangan Kerugian Penurunan Nilai (CKPN), Dana Pihak Ketiga (DPK), dan *Non-Performing Loan* (NPL) Terhadap Kinerja Keuangan (Studi Pada Perusahaan Perbankan yang Tercatat di Bursa Efek Indonesia)**”. Skripsi ini merupakan syarat untuk memperoleh gelar sarjana pada Program Studi Manajemen Fakultas Ekonomi dan Bisnis Universitas Mercu Buana. Dalam penelitian ini penulis menyadari adanya keterbatasan dan ketidaksempurnaan dalam penyusunan skripsi ini. Penulis mengucapkan banyak terimakasih khususnya kepada **Dr. Ir. Sugiyono, M.Si** selaku dosen pembimbing skripsi yang telah memberikan saran, waktu, bimbingan, semangat, motivasi, pengetahuan dan nasehat yang sangat bermanfaat yang telah diberikan kepada penulis.

Oleh karena itu, pada kesempatan kali ini penulis ingin mengucapkan terimakasih kepada semua pihak yang telah membantu dalam penyusunan skripsi ini terutama kepada:

1. Bapak Prof. Dr. Andi Adriansyah. M.Eng., selaku Rektor Universitas Mercu Buana.
2. Ibu Dr. Nurul Hidayah, M.Si, Ak., selaku Dekan Fakultas Ekonomi dan Bisnis Universitas Mercu Buana.
3. Bapak Dudi Permana Ph.D., selaku Ketua Program Studi Manajemen S1 Universitas Mercu Buana.

4. Bapak Dr. Ir. Sugiyono, M.Si., selaku dosen pembimbing skripsi yang telah memberikan saran, waktu, bimbingan, semangat, pengetahuan, dan nasehat-nasehat yang sangat bermanfaat demi terselesaikannya skripsi ini.
5. Para dosen di FEB Universitas Mercu Buana yang dengan dedikasinya dan keikhlasannya mencurahkan segala ilmu dimilikinya kepada penulis.
6. Bapak dan Ibu di bagian administrasi Fakultas Ekonomi dan Bisnis Universitas Mercu Buana, yang dengan penuh kesabaran dan keikhlasan bersedia membantu segala urusan administrasi selama kuliah.
7. Teristimewa suami, Yudha Lestira Dhewantara, S.Pi, M.Si yang selalu mendukung di setiap langkah, anak, Muhamad Xaquille Yudin Zafran yang selalu pengertian dan meberikan ruang untuk ibunya, kedua orang tua sebagai sumber kasih sayang, Drs. H. Didi Karnadi dan Hj. Mastati Otaviani (almarhumah), orang tua sambung, Suni Kartika, S.Pd, mertua, Rayana, S.Pd dan Lela Setiawati,. S.Pd serta tujuh saudara, yang telah memberikan doa dan dukungan baik moral maupun material yang tiada henti kepada penulis serta memberi semangat dalam menyelsaikan skripsi ini.
8. PT. Bank Pembangunan Daerah Jawa Barat dan Banten yang telah meberikan dukungan moril dan materil demi kemajuan akademik penulis. Serta untuk seluruh jajaran insan bank BJB, terkhusus rekan-rekan bank BJB KC Labuan atas semangat dan afirmasi positifnya.

Penulis menyadari bahwa skripsi jauh dari sempurna dikarenakan terbatasnya pengalaman dan pengetahuan yang dimiliki penulis. Oleh karena itu, penulis

mengharapkan segala bentuk saran, masukan dan kritik yang membangun dari berbagai pihak. Semoga skripsi ini bermanfaat dan dapat menambah pengetahuan khususnya bagi penulis dan pembaca pada umumnya. Dengan segala ketulusan dan kerendahan diri, penulis mohon maaf apabila ada kesalahan dan kelemahan dalam skripsi ini.

Jakarta, 02 September 2025

Dinia Hidayati



DAFTAR ISI

	Halaman
HALAMAN JUDUL	i
SURAT PERNYATAAN KARYA SENDIRI	ii
HASIL PENEGCEKAN PLAGIASI	iii
LEMBAR PENGESAHAN SKRIPSI	iv
ABSTRAK	v
ABSTRACT	vi
KATA PENGANTAR	vii
DAFTAR ISI	x
DAFTAR TABEL	xiii
DAFTAR GAMBAR	xiv
DAFTAR LAMPIRAN	xv
BAB I PENDAHULUAN	1
A. Latar Belakang Penelitian	1
B. Rumusan Masalah Penelitian	8
C. Tujuan Penelitian	9
D. Kontribusi Penelitian	9
1. Kontribusi Praktis	9
2. Kontribusi Teoritis	10
BAB II KAJIAN PUSTAKA DAN PENGEMBANGAN HIPOTESIS	11
A. Kajian Pustaka	11
1. Agency Theory	11
2. Signaling Theory	12
3. Sustainable Development Goals (SDGs)	13
4. Kinerja Keuangan	16
a. Pengertian Kinerja Keuangan	16
b. Pengukuran Kinerja Keuangan	17
c. Faktor yang Mempengaruhi Kinerja Keuangan	19
5. Cadangan Kerugian Penurunan Nilai (CKPN)	21
a. Pengeritan Cadangan Kerugian Nilai	21
b. Faktor yang Mempengaruhi Cadangan Kerugian Penurunan Nilai	22
c. Pengukuran Cadangan Kerugian Penurunan Nilai	23
6. Dana Pihak ketiga (DPK)	23
a. Pengertian Dana Pihak Ketiga	23
b. Jenis-jenis Dana Pihak Ketiga	24
c. Pengukuran Dana Pihak Ketiga	25
7. Non-Performing Loan (NPL)	25

a.	Pengertian Non-Performing Loan	25
b.	Faktor yang Mempengaruhi Non-Performing Loan	26
c.	Pengukuran Non-Performing Loan	27
8.	Peneliti Terdahulu	27
B.	Pengembangan Hipotesis	31
C.	Kerangka Konseptual	34
BAB III	METODE PENELITIAN	36
A.	Waktu dan Tempat Penelitian	36
B.	Desain Penelitian	36
C.	Definisi dan Operasional Variabel	36
1.	Definisi Variabel	37
2.	Variabel Dependen	37
3.	Variabel Independen	37
4.	Operasional Variabel	39
D.	Populasi dan Sampel Peneliti	40
1.	Populasi Penelitian	40
2.	Sampel Penelitian	40
E.	Teknik Pengumpulan Data	42
F.	Metode Analisis Data	42
1.	Uji Statistik Deskriptif	42
2.	Analisis Statistik Inferensial	43
a.	Common Effect Model (Pooled Least Square)	43
b.	Fixed Effect Model (FEM)	43
c.	Random Effect Model (REM)	44
G.	Pemilihan Regresi Data Panel	45
1.	Uji Chow	45
2.	Uji Hausman	46
3.	Uji Langrange Multiplier	46
H.	Uji Asumsi Klasik	47
I.	Pengujian Kelayakan Model	47
1.	Uji F	47
2.	Koefisien Determinasi (R^2)	48
J.	Pengujian Hipotesis	48
1.	Nilai Koefisien Regresi	48
2.	Uji Statistik t (Uji Parsial)	49
BAB IV	HASIL DAN PEMBAHASAN	50
A.	Gambaran Umum Objek Penelitian	50
B.	Analisis Statistik Deskriptif	51
C.	Statistik Inferensial	53
D.	PEMBAHASAN HASIL PENELITIAN	55
1.	Pengaruh Cadangan Kerugian Penurunan Nilai	56

	Terhadap Kinerja Keuangan	
	2. Pengaruh Dana Pihak Ketiga Terhadap Kinerja Keuangan	56
	3. Pengaruh Non-Performing Loan Terhadap Kinerja Keuangan	57
BAB V	KESIMPULAN DAN SARAN	59
	A. Kesimpulan	59
	B. Saran	59
	1. Bagi Pelaku Usaha	59
	2. Bagi Investor	60
	3. Bagi Regulator	60
	4. Bagi Peneliti Mendatang	61
DAFTAR PUSTAKA		62
LAMPIRAN		71



UNIVERSITAS
MERCU BUANA

DAFTAR TABEL

Tabel	Judul	Halaman
1.1	Rata-Rata Kinerja Keuangan Perbankan	4
2.1	Penetapan Profil Risiko Non-Performing Loan (NPL)	27
2.2	Peneliti Terdahulu	28
3.1	Operasionalisasi Variabel	39
3.2	Kriteria Pemilihan Sampel	41
3.3	Daftar Sampel Perusahaan Perbankan	41
4.1	Daftar Perusahaan Perbankan Terdaftar di BEI 2019-2023	50
4.2	Hasil Uji Statistik Deskriptif	51
4.3	Pemilihan Model Panel Terbaik	54
4.4	Regresi Data Panel	54



UNIVERSITAS
MERCU BUANA

DAFTAR GAMBAR

Gambar	Judul	Halaman
1.1	Rata-Rata Kinerja Keuangan Perbankan	5
2.1	Tujuan Sustainable Development Goals (SDGs)	14
2.2	Konsumsi dan Produksi yang Bertanggung Jawab	14
2.3	Penanganan Perubahan Iklim	15
2.4	Kerangka Konseptual	34



DAFTAR LAMPIARAN

Lampiran	Judul	Halaman
Lampiran 1.	Perusahaan Sampel Penelitian	71
Lampiran 2.	Tabulasi Data Variabel Penelitian	72
Lampiran 3.	Hasil Uji Statistik Deskriptif	74
Lampiran 4.	Hasil Uji Fixed Effect Model	74
Lampiran 5.	Hasil Uji Radom Effect Model	75
Lampiran 6.	Hasil Uji Common Effect Model	76
Lampiran 7.	Hasil Uji Chow	76
Lampiran 8.	Hasil Uji Hausman	76
Lampiran 9.	Uji Lagrange Multiplier	77
Lampiran 10.	Uji Regresi Data Panel	77

