

**PENGARUH LIKUIDITAS, SOLVABILITAS, AKTIVITAS
DAN *FIRM SIZE* TERHADAP PROFITABILITAS
(Studi Pada Sektor *Bahan Baku Dasar* Yang Tercatat Di Bursa
Efek Indonesia Periode 2017-2022)**

SKRIPSI



**UNIVERSITAS
MERCU BUANA**

Nama : Muhammad Ra'id Humam
NIM : 43119010331

**PROGRAM STUDI MANAJEMEN
FAKULTAS EKONOMI DAN BISNIS
UNIVERSITAS MERCU BUANA
JAKARTA
2025**

**PENGARUH LIKUIDITAS, SOLVABILITAS, AKTIVITAS
DAN *FIRM SIZE* TERHADAP PROFITABILITAS
(Studi Pada Sektor *Bahan Baku Dasar* Yang Tercatat Di Bursa
Efek Indonesia Periode 2017-2022)**

Skripsi Diajukan Untuk Memenuhi Salah Satu Persyaratan Memperoleh Gelar
Sarjana Ekonomi Pada Fakultas Ekonomi dan Bisnis Program Studi Manajemen
Universitas Mercu Buana Jakarta



UNIVERSITAS
MERCU BUANA
Nama : Muhammad Ra'id Humam
NIM : 43119010331

**PROGRAM STUDI MANAJEMEN
FAKULTAS EKONOMI DAN BISNIS
UNIVERSITAS MERCU BUANA
JAKARTA
2025**

SURAT PERNYATAAN KARYA SENDIRI

Yang bertanda tangan dibawah ini:

Nama : Muhammad Ra'id Humam

NIM : 43119010331

Program Studi : S1 Manajemen

Menyatakan bahwa skripsi ini adalah asumsi ini adalah murni hasil karya sendiri apabila saya mengutip hasil karya orang lain, maka saya mencantumkan sumbernya sesuai dengan ketentuan yang berlaku. Saya bersedia dikenai sanksi pembatalan skripsi ini apabila terbukti melakukan plagiat (penjiplakan)



Dengan pernyataan ini saya buat dengan sebenarnya.

UNIVERSITAS
MERCU BUANA

Jakarta, 12 Agustus 2025



Muhammad Ra'id Humam

 MERCU BUANA	BIRO PERPUSTAKAAN UNIVERSITAS MERCU BUANA	
---	--	---

No. Dokumen	1-1-3.4.11.00	Distribusi					
Tgl. Efektif	25 September 2024						

SURAT KETERANGAN HASIL UJI TURNITIN

Nama : MUHAMMAD RA ID HUMAM
NIM : 43119010331
Fakultas / Program Studi : FEB / Manajemen
Jenis : Skripsi
Judul Tugas Akhir : PENGARUH LIKUIDITAS, SOLVABILITAS, AKTIVITAS DAN FIRM SIZE TERHADAP PROFITABILITAS (Studi Pada Sektor Bahan Baku Dasar Yang Tercatat Di Bursa Efek Indonesia Periode 2017-2022)
Hasil Pengecekan Turnitin : 27%

Telah dilakukan pengecekan Similarity menggunakan aplikasi Turnitin dengan hasil presentase kemiripan sebesar 27% dan dinyatakan memenuhi syarat untuk penyerahan tugas akhir sesuai dengan ketentuan yang berlaku di Universitas Mercu Buana. Hasil uji Turnitin terlampir.

Demikian surat keterangan ini dibuat dan digunakan sebagaimana mestinya.

UNIVERSITAS
MERCU BUANA

Jakarta, 10 March 2026
Kepala Biro Perpustakaan



Muhammad Arif Budiyanto, M.Hum

Ket: Surat keterangan ini sebagai salah satu syarat untuk penyerahan tugas akhir.


2026/Maret/10/000000912/Muhammad Arif Budiyanto, M.Hum

LEMBAR PENGESAHAN SKRIPSI

Nama : Muhammad Raid Humam
NIM : 43119010331
Program Studi : S1 Manajemen
Judul Skripsi : Pengaruh Likuiditas, Solvabilitas, Aktivitas, dan Firm Size Terhadap Profitabilitas (Studi Pada Sektor Bahan Baku Dasar yang Tercatat Di Bursa Efek Indonesia Periode 2017-2022)
Tanggal Sidang : 08 Agustus 2025

Disahkan oleh :

Pembimbing



Iwan Firdaus, S.Kom., M.M

Dekan Fakultas Ekonomi dan Bisnis

Ketua Program Studi S1 Manajemen



Dr. Nurul Hidayah, M.Si., Ak., CA



Dudi Permana, Ph.D

LPTA-09255615



Scan QR or [click here](#) to
Verification

ABSTRAK

Penelitian ini bertujuan untuk meneliti pengaruh likuiditas, solvabilitas, aktivitas dan *firm size* terhadap profitabilitas. Jenis penelitian yang digunakan dalam penelitian ini adalah kuantitatif. Data yang digunakan dalam penelitian ini adalah data sekunder. Populasi dalam penelitian ini adalah perusahaan sektor bahan baku dasar yang tercatat di Bursa Efek Indonesia tahun 2017-2022 yang berjumlah 69 perusahaan. Pemilihan sampel menggunakan metode *purposive sampling* dan didapatkan 12 perusahaan. Desain penelitian adalah penelitian kausalitas dengan metode analisis data menggunakan analisis regresi data panel. Alat analisis penelitian menggunakan Eviews 12. Hasil penelitian menunjukkan variabel likuiditas tidak berpengaruh terhadap profitabilitas, variabel solvabilitas tidak berpengaruh terhadap profitabilitas, variabel aktivitas tidak berpengaruh terhadap profitabilitas dan *firm size* berpengaruh terhadap profitabilitas. Saran untuk perusahaan sektor bahan baku untuk mengelola aset secara efisien agar pertumbuhan *firm size* tidak hanya bersifat kuantitatif, tetap juga diiringi oleh peningkatan produktivitas dan profitabilitas. Saran untuk investor untuk mempertimbangkan *firm size* sebagai salah satu indikator utama dalam pengambilan keputusan investasi. Perusahaan dengan ukuran besar umumnya memiliki skala ekonomi yang lebih baik, akses pendanaan yang lebih luas, serta daya tawar yang lebih kuat, sehingga mampu menciptakan profitabilitas yang lebih tinggi. Saran untuk peneliti selanjutnya untuk memperluas variabel penelitian dengan memasukan faktor eksternal seperti fluktuasi harga komoditas, kondisi makroekonomi, dan dinamika permintaan global yang dapat mempengaruhi profitabilitas.

Kata Kunci: likuiditas, solvabilitas, aktivitas, *firm size*, profitabilitas.

UNIVERSITAS
MERCU BUANA

ABSTRACT

This study aims to examine the effect of liquidity, solvency, activity, and firm size on profitability. The type of research used in this study is quantitative. The data used in this study is secondary data. The population in this study were 69 companies in the basic raw materials sector listed on the Indonesia Stock Exchange from 2017 to 2022. The sample selection used a purposive sampling method and obtained 12 companies. The research design was a causality study with data analysis using panel data regression analysis. The research analysis tool used Eviews 12. The results showed that the liquidity variable did not affect profitability, the solvency variable did not affect profitability, the activity variable did not affect profitability, and firm size did affect profitability. Suggestions for companies in the basic raw materials sector are to manage assets efficiently so that firm size growth is not only quantitative, but also accompanied by increased productivity and profitability. Suggestions for investors to consider firm size as one of the main indicators in making investment decisions. Large companies generally have better economies of scale, wider access to funding, and stronger bargaining power, thus being able to create higher profitability. Suggestions for further researchers are to expand the research variables by including external factors such as commodity price fluctuations, macroeconomic conditions, and global demand dynamics that can affect profitability.

Keywords: liquidity, solvability, activity, firm size, profitability.

UNIVERSITAS
MERCU BUANA

KATA PENGANTAR

Puji syukur senantiasa tercurahkan kehadiran Allah SWT berkat rahmat dan hidayah-Nya penulis dapat menyelesaikan skripsi yang berjudul “Pengaruh Likuiditas, Solvabilitas, Aktivitas dan *Firm Size* Terhadap Profitabilitas”. Populasi dalam penelitian ini adalah perusahaan sektor bahan baku dasar yang tercatat di Bursa Efek Indonesia periode 2017-2021 dengan baik. Skripsi ini merupakan syarat untuk memperoleh gelar sarjana pada Program Studi Manajemen Fakultas Ekonomi dan Bisnis Universitas Mercu Buana.

Dalam penelitian ini penulis menyadari adanya keterbatasan, dan ketidaksempurnaan dalam penyusunan skripsi ini, baik dari segi isi maupun penyajiannya. Penulis mengucapkan banyak terimakasih khususnya kepada Bapak Iwan Firdaus, S.Kom, MM, selaku dosen pembimbing skripsi yang telah memberikan saran, waktu, bimbingan, semangat, motivasi, pengetahuan dan nasehat-nasehat yang sangat bermanfaat yang telah diberikan kepada penulis. Oleh karena itu, pada kesempatan kali ini penulis ingin mengucapkan terimakasih kepada semua pihak yang telah membantu dalam penyusunan skripsi ini terutama kepada:

1. Prof. Dr. Andi Adriansyah, M.Eng selaku Rektor Universitas Mercu Buana.
2. Dr. Nurul Hidayah, M.Si, Ak. selaku Dekan Fakultas Ekonomi dan Bisnis Universitas Mercu Buana.
3. Dudi Permana, Ph.D selaku Ketua Program Studi Manajemen S1 Universitas Mercu Buana.
4. Orang tua tercinta, dan keluarga yang selalu memberikan doa, dorongan serta inspirasi yang tak ternilai harganya serta semua dukungan baik moral maupun material.
5. Seluruh dosen dan staf Program Studi Manajemen Fakultas Ekonomi dan Bisnis Universitas Mercu Buana yang telah memberikan segenap ilmunya.
6. Teman kuliah saya Saiful, Mario, Reza, Angga serta teman-teman lainnya yang telah memberikan dukungan dan semangat dalam menyelesaikan proposal skripsi ini.

Penulis menyadari sebagai manusia biasa, bahwa penelitian ini tidak lepas dari kesalahan dan kekurangan akibat keterbatasan pengetahuan serta pengalaman. Oleh karena itu, penulis mengharapkan segala bentuk saran serta masukan bahkan kritik yang membangun dari berbagai pihak. Selain itu, dengan segala ketulusan dan kerendahan diri, penulis mohon maaf apabila terdapat kesalahan dan kelemahan dalam skripsi ini. Akhir kata, semoga skripsi ini bermanfaat dan dapat menambah pengetahuan khususnya bagi penulis dan pembaca pada umumnya.

Jakarta, 12 Juni 2025



Muhammad Ra'id Humam

DAFTAR ISI

PENGARUH LIKUIDITAS, SOLVABILITAS, AKTIVITAS DAN <i>FIRM SIZE</i> TERHADAP PROFITABILITAS	i
SURAT PERNYATAAN KARYA SENDIRI	ii
SURAT KETERANGAN HASIL TURNITIN.....	iii
LEMBAR PENGESAHAN SKRIPSI	iv
ABSTRAK.....	v
ABSTRACT	vi
KATA PENGANTAR.....	vii
DAFTAR ISI	viii
DAFTAR TABEL	x
DAFTAR GAMBAR.....	xi
LAMPIRAN	xii
BAB I.....	1
PENDAHULUAN	1
A. Latar Belakang Penelitian.....	1
B. Rumusan Masalah Penelitian.....	6
C. Tujuan Penelitian	6
D. Kontribusi Penelitian.....	7
BAB II KAJIAN PUSTAKA DAN PENGEMBANGAN HIPOTESIS.....	9
A. Kajian Pustaka.....	9
B. Kerangka Konseptual dan Pengembangan Hipotesis.....	22
BAB III METODE PENELITIAN	28
1. Variabel Dependen	28
2. Variabel Independen.....	29
3. Operasional Variabel	31
BAB IV HASIL DAN PEMBAHASAN.....	43
A. Gambaran Umum (Objek Penelitian).....	43
B. Analisis Regresi Data Panel.....	46
1. Pemilihan Model Regresi Data Panel	46
2. Analisis Regresi Data Panel	47
3. Uji Kelayakan Model Regresi	49
4. Uji Hipotesis (Uji t).....	50

C. Pembahasan Hasil Penelitian	51
BAB V SIMPULAN DAN SARAN.....	58
A. Simpulan.....	58
DAFTAR PUSTAKA.....	60
LAMPIRAN	65



DAFTAR TABEL

Tabel	Judul	Halaman
2.1	Penelitian Terdahulu	12
3.1	Operasional Variabel Penelitian	29
3.2	Kriteria Populasi	30
3.3	Sample Penelitian	45
	Daftar Perusahaan Dan Tanggal IPO Pada Perusahaan Sektor <i>Bahan baku dasar</i> Yang Tercatat Di Bursa Efek Indonesia Periode 2017-2022	
4.1	Hasil Pengujian Deskriptif Sektor <i>Bahan baku dasar</i> Periode 2017-2022	42
4.2	Hasil Uji <i>Hausman</i>	44
4.3	Hasil Uji <i>Fixed Effect Model</i>	45
4.4	Hasil Uji F	46
4.5	Hasil Determinasi R ²	47
4.6	Hasil Uji t	47
4.7	Rangkuman Hipotesis dengan Hasil Hipotesis	48



DAFTAR GAMBAR

Gambar	Judul	Halaman
1.1	Rata-rata profitabilitas sektor <i>bahan baku dasar</i> yang tercatat di Bursa Efek Indonesia tahun 2017-2022	2
2.1	Kerangka Konseptual	25



LAMPIRAN

Lampiran	Judul	Halaman
1	Data rata-rata Profitabilitas <i>Return on Asset</i>	61
2	Data Likuiditas (<i>Current Ratio</i>)	62
3	Data Solvabilitas (<i>Debt to Asset Ratio</i>)	63
4	Data Aktifitas (<i>Total Asset Turnover</i>)	64
5	Data <i>Firm Size</i>	65
6	Uji Statistik Deskriptif	66
7	<i>Common Effect Model</i>	67
8	<i>Fixed Effect Model</i>	68
9	<i>Random Effect Model</i>	69
10	Uji <i>Chow</i>	70
11	Uji <i>Hausman</i>	71
12	Determinasi R^2	72



UNIVERSITAS
MERCU BUANA