

**PENGARUH UKURAN PERUSAHAAN, PERTUMBUHAN,
PROFITABILITAS, DAN LEVERAGE TERHADAP KOEFISIEN
RESPON LABA**

(Pada Perusahaan Manufaktur di Bursa Efek Indonesia Tahun 2011-2013)

SKRIPSI

**Diajukan Untuk Memenuhi Salah Satu Persyaratan Memperoleh Gelar Sarjana
Ekonomi Pada Fakultas Ekonomi dan Bisnis Program Studi Akuntansi
Universitas Mercu Buana**



Nama : Dewi Kristianiti

NIM : 43211110221

**Program Studi Akuntansi
FAKULTAS EKONOMI DAN BISNIS
UNIVERSITAS MERCU BUANA
JAKARTA
2015**

SURAT PERNYATAAN KARYA SENDIRI

Yang bertanda tangan di bawah ini :

Nama : DEWI KRISTIANITI

NIM : 43211110221

Program Studi : S1 Akuntansi

Menyatakan bahwa skripsi ini adalah murni hasil karya sendiri apabila saya mengutip dari karya orang lain, maka saya mencantumkan sumbernya sesuai dengan ketentuan yang berlaku. Saya bersedia dikenai sanksi pembatalan skripsi ini apabila terbukti melakukan tindakan plagiat (penjiplakan).

Demikian pernyataan ini saya buat dengan sebenarnya.

UNIVERSITAS
MERCU BUANA

Jakarta, 13 Juli 2015



DEWI KRISTIANITI
NIM : 43211110221

LEMBAR PENGESAHAN SKRIPSI

Nama : DEWI KRISTIANITI
NIM : 43211110221
Program Studi : S1 Akuntansi
Judul Skripsi : Pengaruh Ukuran Perusahaan, Pertumbuhan, Profitabilitas, dan Leverage terhadap Koefisien Respon Laba
Tanggal Ujian Skripsi : 31 Juli 2015

Disahkan oleh,

Pembimbing,

Ketua Penguji



Prof. Dr. Wiwik Utami, AK.,MS.,CA

Tanggal : 10 Agustus 2015



Dra. Ratna Mappanyukki, Ak.,M.Si

Tanggal : 10 Agustus 2015


Dekan,

Ketua Program Studi Akuntansi,



Prof. Dr. Wiwik Utami, AK.,MS.,CA

Tanggal : 10 Agustus 2015



Dr. Harnovinsyah, SE.,Ak.,M.,Si

Tanggal : 10 Agustus 2015

KATA PENGANTAR

Segala puji bagi Tuhan YME yang telah memberikan rahmat dan karunia-Nya kepada peneliti, sehingga penulis dapat menyelesaikan skripsi ini dengan judul “Pengaruh Ukuran Perusahaan, Pertumbuhan Perusahaan, Profitabilitas dan Leverage terhadap Koefisien Respon Laba (Pada Perusahaan Manufaktur di Bursa Efek Indonesia Tahun 2011-2013)”. Skripsi ini dibuat untuk memenuhi syarat dalam memperoleh gelar sarjana pada Program Studi Akuntansi Fakultas Ekonomi dan Bisnis Universitas Mercu Buana.

Penulis menyadari sebagai manusia biasa dalam penelitian ini tidak akan lepas dari kesalahan dan kekurangan yang dikarenakan keterbatasan pengetahuan serta pengalaman. Penyusunan Skripsi ini tidak lepas dari bimbingan, bantuan dan dukungan yang sangat berarti dari berbagai pihak, khususnya Ibu Prof. Dr. Wiwik Utami, Ak., M.Si., CA, selaku dosen pembimbing skripsi yang telah mau untuk memberikan saran, waktu, bimbingan, semangat, pengetahuan dan nasehat-nasehat yang sangat bermanfaat kepada penulis. Oleh karena itu, dalam kesempatan ini penulis mengucapkan Terimakasih atas setiap pihak yang telah memiliki kontribusi tersendiri bagi penulis untuk menyelesaikan penelitian ini, terutama kepada :

1. Bapak dan Alm Mama tercinta serta abang dan adik yang telah memberikan semangat, doa, dan dukungan yang tak pernah henti-hentinya kepada penulis untuk menyelesaikan skripsi ini.
2. Bapak Dr. Ir Arisetyanto Nugroho, MM selaku rector Universitas Mercu Buana.

3. Ibu Prof. Dr. Wiwik Utami, Ak., M.Si, CA., selaku Dekan Fakultas Ekonomi dan Bisnis Universitas Mercu Buana.
4. Bapak Dr. Harnovinsah, Ak., M.Si., CA., selaku Ketua Program Studi Akuntansi Fakultas Ekonomi dan Bisnis Universitas Mercu Buana.
5. Seluruh dosen dan staf Program Studi Akuntansi Fakultas Ekonomi dan Bisnis Universitas Mercu Buana yang telah memberikan segenap ilmunya.
6. Kepada teman-teman Mercubuana angkatan 2011, Lastaria, Stephanie, Suryani, Ririn, Nike, Nisa, Stefani, Anggi, Edo dan lain sebagainya yang tidak dapat disebutkan satu persatu.

Penulis menyadari sepenuhnya bahwa skripsi ini masih jauh dari sempurna dikarenakan terbatasnya pengalaman dan pengetahuan yang dimiliki penulis. Oleh karena itu, penulis mengharapkn segala bentuk saran serta masukan bahkan kritik yang membangun dari berbagai pihak. Semoga skripsi ini bermanfaat dan dapat menambah pengetahuan khususnya bagi penulis dan pembaca pada umumnya. Akhir kata dengan segala ketulusan dan kerendahan diri, penulis mohon maaf apabila ada kesalahan dan kelemahan dalam skripsi ini.

Jakarta, 13 Juli 2015


Dewi Kristianit

DAFTAR ISI

SURAT PERNYATAAN KARYA SENDIRI.....	i
LEMBAR PENGESAHAN SKRIPSI	ii
KATA PENGANTAR	iii
ABSTRAK	iv
DAFTAR ISI.....	vi
DAFTAR TABEL.....	x
DAFTAR GAMBAR	xii
DAFTAR LAMPIRAN.....	xiii
I. PENDAHULUAN	1
A. Latar Belakang Penelitian	1
B. Rumusan Masalah Penelitian.....	8
C. Tujuan dan Kontribusi Penelitian.....	8
1. Tujuan Penelitian	8
2. Kontribusi Penelitian.....	9
II. KAJIAN PUSTAKA, RERANGKA PEMIKIRAN DAN HIPOTESIS.....	10
A. Kajian Pustaka.....	10
1. Teori Keagenan	10
2. Teori Pasar Efisien	11
3. Koefisien Respon Laba	13
a) <i>Abnormal Return</i> dan <i>Cummulative Abnormal Return</i>	15
b) <i>Unexpected Earning</i>	18
4. Ukuran Perusahaan.....	19
5. Pertumbuhan Perusahaan	22
6. Profitabilitas Perusahaan.....	23
7. Leverage	28
B. Penelitian Terdahulu	31

C. Rerangka Pemikiran	34
D. Hipotesis.....	37
III. METODE PENELITIAN.....	39
A. Waktu dan Tempat Penelitian	39
B. Desain Penelitian.....	39
C. Definisi dan Operasional Variabel	40
D. Populasi dan Sampel Penelitian	45
1. Populasi	45
2. Sampel Penelitian.....	46
E. Teknik Pengumpulan Data.....	48
F. Metode Analisis	48
1. Analisis Statistik Deskriptif.....	40
2. Uji Asumsi Klasik	49
a) Uji Normalitas.....	40
b) Uji Multikolinieritas.....	50
c) Uji Autokolerasi	50
d) Uji Heterokedastisitas	50
3. Uji Hipotesis	51
a) Uji Koefisien Determinasi	51
b) Uji Simultan (Uji F)	51
c) Uji Parsial (Uji t).....	52
4. Uji Regresi Berganda	52
IV. ANALISIS HASIL DAN PEMBAHASAN	54
A. Statistik Deskriptif	54
B. Uji Asumsi Klasik.....	57
1. Uji Normalitas Data	57
2. Uji Multikolinearitas	59
3. Uji Autokorelasi	59
4. Uji Heterokedastisitas	60

C. Uji Hipotesis	61
1. Uji Koefisien Determinasi (R^2).....	61
2. Uji Simultan (Uji F)	62
3. Uji Parsial (Uji t).....	63
D. Analisis Regresi Linear Berganda.....	66
E. Pembahasan Hasil Penelitian	67
V. Kesimpulan Saran	71
A. Simpulan	71
B. Saran.....	72
DAFTAR PUSTAKA	73



UNIVERSITAS
MERCU BUANA

DAFTAR TABEL

No.	Keterangan	Halaman
1.1	Perkembangan Laba dan Harga Saham	5
2.1	Ikhtisar Penelitian Terdahulu	33
3.1	Variabel dan Skala Pengukuran.....	45
3.2	Proses Seleksi Sampel	47
4.1	Hasil Statistik Deskriptif.....	54
4.2	Hasil Uji Normalitas	57
4.3	Hasil Uji Normalitas Setelah Transformasi.....	58
4.4	Hasil Uji Multikolinearitas	59
4.5	Hasil Uji Autokorelasi.....	60
4.6	Hasil Uji Koefisien Determinasi (Adjusted R square)	62
4.7	Hasil Uji Simultan (<i>F-test</i>)	63
4.8	Hasil Uji Parsial (<i>t-test</i>)	64
4.9	Hasil Analisis Regresi Linier Berganda	66

DAFTAR GAMBAR


No.	Keterangan	Halaman
2.1	Kandungan Informasi Suatu Pengumuman.....	16
2.2	Rerangka Berfikir	37
4.1	Hasil Uji Heterokedastisitas	61



DAFTAR LAMPIRAN

	Keterangan	Halaman
Lampiran 1	Data Perusahaan Penelitian.....	77
Lampiran 2	Data Harga Saham (+5 s/d -5).....	79
Lampiran 3	Perhitungan Return Aktual.....	81
Lampiran 4	Data Indeks Saham (+5 s/d -5).....	83
Lampiran 5	Perhitungan Return Harapan.....	85
Lampiran 6	Data <i>Cumulative Abnormal Return</i>	87
Lampiran 7	Data <i>Unexpected Earning</i>	89
Lampiran 8	Data <i>Earning Response Coefficient</i>	92
Lampiran 9	Data Aset Tahun 2011-2013	95
Lampiran 10	Data Price Book Value Tahun 2011-2013	98
Lampiran 11	Data Profitabilitas Tahun 2011-2013	102
Lampiran 12	Data Leverage Tahun 2011-2013.....	105
Lampiran 13	Perhitungan Variabel Dependen dan Variabel Independen	108
Lampiran 14	Hasil Statistik Deskriptif.....	111
Lampiran 15	Hasil Uji Normalitas	111
Lampiran 16	Hasil Uji Normalitas Setelah Transformasi	112

Lampiran 17	Hasil Uji Multikolinearitas.....	112
Lampiran 18	Hasil Uji Heterokedastisitas.....	113
Lampiran 19	Hasil Uji Autokorelasi.....	113
Lampiran 20	Hasil Uji Koefisien Determinasi (<i>Adjusted R Square</i>).....	114
Lampiran 21	Hasil Uji Simultan (<i>F Test</i>).....	114
Lampiran 22	Hasil Uji Parsial (<i>t test</i>).....	114



UNIVERSITAS
MERCU BUANA