

**PENGARUH PERPUTARAN KAS, PERPUTARAN PIUTANG
DAN PERPUTARAN PERSEDIAAN TERHADAP
PROFITABILITAS PERUSAHAAN (ROI)
PT. UNILEVER INDONESIA, Tbk
PERIODE 2005-2014**

SKRIPSI

**Diajukan Untuk Memenuhi Salah Satu Persyaratan Memperoleh Gelar
Sarjana Ekonomi Pada Fakultas Ekonomi dan Bisnis Program Studi
Manajemen Universitas Mercu Buana Jakarta**



**UNIVERSITAS
MERCU BUANA**

**Nama : Lilo Legowo
NIM : 43108120166**

**Program Studi Manajemen
FAKULTAS EKONOMI DAN BISNIS
UNIVERSITAS MERCU BUANA
JAKARTA**

2015

SURAT PERNYATAAN KARYA SENDIRI

Yang bertanda tangan dibawah ini:

Nama : Lilo Legowo

NIM : 43108120166

Program Studi : Manajemen

Menyatakan bahwa skripsi ini adalah murni hasil karya sendiri. Apabila saya mengutip dari orang lain, maka saya mencantumkan sumbernya sesuai dengan ketentuan yang berlaku. Saya bersedia dikenai sanksi pembatalan skripsi ini apabila terbukti melakukan tindakan plagiat (penjiplakan).

Demikian pernyataan ini saya buat dengan sebenarnya.

Jakarta, 28 Juni 2015



Lilo Legowo

NIM : 43108120166



LEMBAR PENGESAHAN SKRIPSI

Nama : Lilo Legowo
NIM : 43108120166
Program Studi : S1 Manajemen
Judul Skripsi : Pengaruh Perputaran Kas, Perputaran Piutang,
Perputaran Persediaan Terhadap Profitabilitas
Perusahaan PT. Unilever Indonesia, Tbk
Tanggal Lulus Ujian :

Disahkan Oleh:

Pembimbing,

Ketua Penguji



Luna Haningsih, SE, ME.

Dr. Rina Astini, SE, MM.


Tanggal:

Tanggal: 24/8 2015

Dekan,

Ketua Program Studi

S1 Akuntansi,



Prof. Dr. Wiwik Utami, Ak., MS., CA.

Dr. Rina Astini, SE, MM.

Tanggal:

Tanggal: 24/8 2015

KATA PENGANTAR

Segala puji bagi Allah SWT yang telah memberikan rahmat dan karunia-Nya kepada peneliti, sehingga penulis dapat menyelesaikan skripsi ini dengan judul **“Pengaruh Perputaran Kas, Perputaran Piutang, dan Perputaran Persediaan terhadap Profitabilitas Perusahaan PT. Unilever Indonesia, Tbk.** Skripsi ini merupakan syarat untuk memperoleh gelar sarjana pada Program Studi Manajemen Fakultas Ekonomi dan Bisnis Universitas Mercu Buana.

Penulis menyadari sebagai manusia biasa dalam penelitian ini tidak lepas dari kesalahan dan kekurangan akibat keterbatasan pengetahuan serta pengalaman. Penyusunan skripsi ini tidak lepas dari bimbingan, bantuan, dan dukungan yang sangat berarti dari berbagai pihak, khususnya Ibu Luna Haningsih, SE, ME selaku dosen pembimbing skripsi yang telah memberikan saran, waktu, bimbingan, semangat, pengetahuan yang sangat bermanfaat yang telah diberikan kepada penulis. Oleh karena itu, dalam kesempatan ini penulis haturkan alhamdulillah atas kekuatan Allah SWT yang telah mencurahkan anugerahnya dan ingin berterima kasih pada semua pihak yang telah membantu dalam penyusunan skripsi ini terutama kepada:

1. Ibu tercinta beserta keluarga besar saya yang telah memberikan semangat, doa, dan dukungan moral dan material yang tiada henti-hentinya kepada penulis serta memberi semangat dan inspirasi dalam menyelesaikan skripsi ini.

2. Bapak Dr. Ir. Arisetyanto Nugroho, MM selaku Rektor Universitas Mercu Buana.
3. Ibu Prof. Dr. Wiwik Utami, Ak., MS., CA., selaku Dekan Fakultas Ekonomi dan Bisnis Universitas Mercu Buana.
4. Bapak Dr. Harnovinsah, Ak., M.Si., CA., selaku Ketua Program Studi Manajemen Fakultas Ekonomi dan Bisnis Universitas Mercu Buana.
5. Seluruh dosen dan staf Program Studi Manajemen Fakultas Ekonomi dan Bisnis Universitas Mercu Buana yang telah memberikan segenap ilmunya.
6. Pihak-pihak lain yang tidak bisa penulis sebutkan satu persatu. Terima kasih atas bantuan, motivasi serta doanya.

Penulis menyadari sepenuhnya bahwa skripsi ini masih jauh dari sempurna dikarenakan terbatasnya pengalaman dan pengetahuan yang dimiliki penulis. Oleh karena itu, penulis mengharapkan segala bentuk saran serta masukan bahkan kritik yang membangun dari berbagai pihak. Semoga skripsi ini bermanfaat dan dapat menambah pengetahuan khususnya bagi penulis dan pembaca pada umumnya. Akhir kata dengan segala ketulusan dan kerendahan diri, penulis mohon maaf apabila ada kesalahan dan kelemahan dalam skripsi ini.

Jakarta, 28 Juni 2015

Lilo Legowo

DAFTAR ISI

SURAT PERNYATAAN KARYA SENDIRI	i
LEMBAR PENGESAHAN SKRIPSI	ii
ABSTRAK	iii
<i>ABSTRACT</i>	iv
KATA PENGANTAR.....	v
DAFTAR ISI	vii
DAFTAR TABEL	xi
DAFTAR GAMBAR	xii
DAFTAR LAMPIRAN	xiii
BAB I PENDAHULUAN	
A. Latar Belakang Penelitian	1
B. Rumusan Masalah	5
C. Tujuan dan Kontribusi Penelitian	6
1. Tujuan Penelitian	6
2. Kontribusi Penelitian	6
BAB II KAJIAN PUSTAKA, RERANGKA PEMIKIRAN DAN HIPOTESIS	
A. Kajian Pustaka	8
1. Laporan Keuangan	8
2. Kas	13

3. Piutang	16
4. Persediaan	19
5. Profitabilitas	21
B. Rerangka Pemikiran	29
C. Hipotesis	30
BAB III METODE PENELITIAN	
A. Waktu dan Tempat Penelitian	31
B. Desain Penelitian	31
C. Definisi dan Operasional Variabel	32
1. <i>Dependent Variable</i> (Variabel Terikat/Dipengaruhi)	32
2. <i>Independent Variable</i> (Variabel Bebas)	33
D. Populasi dan Sampel Penelitian	36
1. Populasi Penelitian	36
2. Sampel Penelitian	36
E. Teknik Pengumpulan Data	37
F. Metode Analisis	38
1. Uji Asumsi Klasik	38
a. Uji Multikolinearitas	38
b. Uji Autokorelasi	38
c. Uji Heteroskedastisitas	41
2. Analisis Regresi Linear Berganda	41
3. Uji Hipotesis	42

a. Uji F	42
b. Uji t	44
c. Koefisien Determinasi	45
BAB IV HASIL PENELITIAN DAN PEMBAHASAN	
A. Gambaran Umum Perusahaan	46
1. Sejarah PT. Unilever Indonesia, Tbk	46
2. Perluasan Unilever Indonesia	47
3. Kronologi	49
4. Prinsip Bisnis PT. Unilever Indonesia, Tbk	50
5. Misi PT. Unilever Indonesia, Tbk	51
6. Struktur Organisasi PT. Unilever Indonesia, Tbk	52
7. Laporan Keuangan Triwulan PT. Unilever Indonesia, Tbk Periode 2005-2014	53
B. Statistik Deskriptif	56
C. Uji Asumsi dan Kualitas Instrumen Penelitian	57
1. Hasil Uji Multikolinearitas	57
2. Hasil Uji Autokorelasi	58
3. Hasil Uji Heteroskedastisitas	59
D. Hasil Analisis Regresi Linear Berganda	61
E. Pengujian Hipotesis	62
1. Hasil Uji F	62
2. Hasil Uji t	63

3. Hasil Uji Koefisien Determinasi (R^2)	66
F. PEMBAHASAN	67
BAB V SIMPULAN DAN SARAN	
A. Simpulan	69
B. Saran	70
DAFTAR PUSTAKA	72
LAMPIRAN	




DAFTAR TABEL

No.	Keterangan	Halaman
2.1	Penelitian Terdahulu	27
3.1	Skala Pengukuran Variabel Penelitian dan Data Operasional Variabel	35
3.2	Kriteria Nilai Uji D-W	40
3.3	Interpretasi Koefisien Korelasi	45
4.1	Laporan Keuangan Triwulan PT. Unilever Indonesia, Tbk Periode 2005-2014	54
4.2	Tabel Statistik Deskriptif	56
4.3	Hasil Uji Multikolinearitas	58
4.4	Hasil Uji Autokorelasi	58
4.5	Hasil Analisis Regresi Linear Berganda	61
4.6	Hasil Uji F	62
4.7	Hasil Uji t	64
4.8	Hasil Uji Koefisien Determinasi	66

DAFTAR GAMBAR


No.	Keterangan	Halaman
2.1	Kerangka Pemikiran	29
4.1	Struktur Organisasi PT. Unilever Indonesia, Tbk	53
4.2	Hasil Uji Heteroskedastisitas	60



UNIVERSITAS
MERCU BUANA

DAFTAR LAMPIRAN

No.	Keterangan	Halaman
LAMPIRAN 1	TABEL LAPORAN KEUANGAN TRIWULAN PT. UNILEVER INDONESIA, TBK PERIODE 2005-2014	73
LAMPIRAN 2	HASIL OUTPUT SPSS 22 – PENGUJIAN VARIABEL DEPENDEN DAN INDEPENDEN	74



UNIVERSITAS
MERCU BUANA