

**PENGARUH PROFITABILITAS, UKURAN PERUSAHAAN,  
DAN *GOOD CORPORATE GOVERNANCE* TERHADAP  
MANAJEMEN LABA  
(Pada Perusahaan Manufaktur yang Terdaftar di Bursa Efek Indonesia  
Tahun 2016-2019)**

**SKRIPSI**

Diajukan untuk Memenuhi Salah Satu Persyaratan Memperoleh Gelar  
Sarjana Ekonomi pada Fakultas Ekonomi dan Bisnis Program Studi Akuntansi  
Universitas Mercu Buana Jakarta



**Nama : Maya Nurjanah**

**NIM : 43216320044**

**Program Studi Akuntansi  
FAKULTAS EKONOMI DAN BISNIS  
UNIVERSITAS MERCU BUANA  
JAKARTA  
2021**

## SURAT PERNYATAAN KARYA SENDIRI

Yang bertandatangan dibawah ini :

Nama : Maya Nurjanah

NIM : 43216320044

Program Studi : S1 Akuntansi

Menyatakan bahwa skripsi ini adalah murni hasil karya sendiri apabila saya mengutip dari hasil karya orang lain, maka saya mencantumkan sumbernya sesuai dengan ketentuan yang berlaku. Saya bersedia dikenai sanksi pembatalan skripsi ini apabila terbukti melakukan tindakan plagiat (penjiplakan).

Demikian pernyataan ini saya buat dengan sebenarnya.

Jakarta, 14 Agustus 2021



Maya Nurjanah


NIM : 43216320044

## LEMBAR PENGESAHAN SKRIPSI

Nama : Maya Nurjanah  
NIM : 43216320044  
Program Studi : S1 Akuntansi  
Judul Skripsi : Pengaruh Profitabilitas, Ukuran Perusahaan dan Good Corporate Governance Terhadap Manajemen Laba  
Tanggal Sidang : 12 Agustus 2021


Disahkan oleh :

Pembimbing




Dr. Nengzih, SE., Ak., M.Si

Dekan Fakultas Ekonomi dan Bisnis Ketua Program Studi S1 Akuntansi



Dr. Erna Sofriana Imaningsih, M.Si.



Dr. Hari Setiyawati, Ak., M.Si.,  
CA

LPTA 08210259



Please Scan QRCode to Verify

## ABSTRAK

Penelitian ini untuk mengetahui pengaruh profitabilitas, ukuran perusahaan, dan *good corporate governance* terhadap manajemen laba. Variabel independen yang digunakan adalah profitabilitas, ukuran perusahaan, kepemilikan manajerial, komisaris independen, kepemilikan instutisional dan komie audit. Variabel dependen yang digunakan adalah manajemen laba.

Objek penelitian ini adalah perusahaan manufaktur yang terdaftar di Bursa Efek Indonesia (BEI) pada periode 2016-2019. Metode pengambilan sampel yang digunakan adalah purposive sampling. Penelitian ini dilakukan terhadap 28 perusahaan manufaktur dengan menggunakan pendekatan deskriptif kuantitatif. Karena itu, analisis data yang digunakan adalah analisis statistik dalam bentuk uji regresi linear berganda. Hasil penelitian ini menunjukkan bahwa secara parsial dan simultan, variabel profitabilitas, kepemilikan manajerial, dan komite audit berpengaruh terhadap kinerja keuangan. Hal ini dibuktikan dari hasil uji simultan (uj F) dan hasil uji parsial (uji t) juga menunjukkan nilai signifikan dari tiga variabel bebas yang mendukung hipotesa.

Kata kunci : profitabilitas, ukuran perusahaan, kepemilikan manajerial, komisaris independen, kepemilikan instutisional, komite audit dan manajemen laba



UNIVERSITAS  
MERCU BUANA

## **ABSTRACT**

*This study is to determine the effect of profitability, firm size, and good corporate governance on earnings management. The independent variables used are profitability, firm size, managerial ownership, independent commissioner, institutional ownership and audit committee. The dependent variable used is earnings management.*

*The object of this research is manufacturing companies listed on the Indonesia Stock Exchange (BEI) in the 2016-2019 period. The sampling method used was purposive sampling. This research was conducted on 28 manufacturing companies using a quantitative descriptive approach. Therefore, the data analysis used is statistical analysis in the form of multiple linear regression tests. The results of this study indicate that partially and simultaneously, the variables of profitability, managerial ownership, and the audit committee have an effect on financial performance. This is evidenced by the simultaneous test results (test F) and partial test results (t test) which also show the significant value of the three independent variables that support the hypothesis.*

*Keywords: profitability, firm size, managerial ownership, independent commissioners, institutional ownership, audit committee and earnings management*



UNIVERSITAS  
MERCU BUANA

## KATA PENGANTAR

Segala puji dan syukur selalu dipanjatkan kepada ALLAH SWT yang telah memberikan berkat dan rahmat karunia-Nya kepada penulis sehingga penulis diberikan kemudahan dalam menyelesaikan skripsi ini dengan judul “**Pengaruh Profitabilitas, Ukuran Perusahaan dan *Good Corporate Governance* terhadap Manajemen Laba**”. Skripsi ini disusun sebagai salah satu syarat untuk memperoleh gelar sarjana pada Program Studi Akuntansi Fakultas Ekonomi dan Bisnis Universitas Mercu Buana.

Penulis menyadari bahwa dalam penulisan karya tulis ini tidak lepas kekurangan karena keterbatasannya ilmu dan pengalaman yang dimiliki. Penyusunan skripsi ini tidak lepas dari bimbingan, bantuan dan dukungan yang sangat berarti dari berbagai pihak, khususnya Ibu Dr. Nengzih, SE., Ak., M.Si., selaku dosen pembimbing skripsi yang telah memberikan saran, waktu, bimbingan, semangat, pengetahuan dan nasehat-nasehat yang sangat bermanfaat yang telah diberikan kepada penulis.

Peneliti dapat menyelesaikan skripsi ini tidak terlepas dari peran serta berbagai pihak yang telah memberikan bantuannya sehingga penulis dapat menyelesaikan penelitian dengan sebaik-baiknya. Oleh karena itu, dalam kesempatan kali ini penulis ingin menyampaikan banyak terima kasih kepada:

1. Kedua orang tua, kedua kakak dan adik tercinta yang senantiasa memberikan semangat, doa dan dukungan baik moril maupun materil, mengajarkan banyak hal, memberikan motivasi dan selalu mendoakan penulis dalam menyelesaikan skripsi ini.
2. Bapak Prof. Dr. Ir. Ngadino Surip Diposumarto, MS selaku Rektor Universitas Mercu Buana.
3. Ibu Dr. Erna Sofriana Imaningsih, SE,M.Si selaku Dekan Fakultas Ekonomi dan Bisnis Universitas Mercu Buana.
4. Ibu Dr. Hari Setiyawati, Ak., M. Si., CA selaku Ketua Program Studi SI akuntansi Fakultas Ekonomi dan Bisnis Universitas Mercu Buana.
5. Ibu Diah Iskandar, SE.,M.Si selaku Sekretaris Program Studi Akuntansi Fakultas Ekonomi dan Bisnis Universitas Mercu Buana.
6. Ibu Dr. Nengzih, SE., Ak., M.Si., selaku Dosen Pembimbing skripsi yang telah memberikan sarannya, meluangkan waktu dan menebarkan semangat yang sangat bermanfaat yang telah diberikan kepada penulis.
7. Seluruh Dosen dan jajaran staff Program Studi Akuntansi Fakultas Ekonomi dan Bisnis Universitas Mercu Buana yang telah memberikan segenap ilmunya selama penulis menempuh pendidikan.

8. Teman-teman seperjuangan, teman bimbingan, dan seluruh teman-teman Fakultas Ekonomi dan Bisnis S1 Jurusan Akuntansi, khususnya prodi akuntansi angkatan 30 tahun ajaran 2016-2017 yaitu : Kiki, Nurdianah, Ira, Ria, Azahrotul, Joshua, Riki, Shinta, Tya, Ka Karin, Anisa, Karina, Farin dan teman-teman yang tidak bisa disebutkan satu persatu.
9. Sahabat-Sahabatku, Helmi, Nena, Dadi, Dyah, Dewi Eza, Qoyyimah, Dita dan yang lainnya yang tidak bisa disebutkan satu per satu, yang selalu memberikan dukungan materill, nasihat dan juga doa.
10. Semua pihak yang telah membantu baik secara langsung maupun tidak langsung dalam penulisan karya tulis ini.  
Terimakasih atas doa, bantuan dan motivasi yang diberikan.

Oleh karenanya, maka penulis mengharapkan segala bentuk saran serta masukan atau pun kritik yang membangun dari berbagai pihak. Semoga karya tulis ini bermanfaat dan dapat menambah pengetahuan kita semua. Akhir kata dengan segala ketulusan dan kerendahan diri, penulis mohon maaf apabila ada kesalahan dalam penyajian penelitian ini.

Jakarta, 14 Agustus 2021



Maya Nurjanah



## DAFTAR ISI

|  |             |
|--|-------------|
| <b>JUDUL .....</b>                         | <b>i</b>    |
| <b>SURAT PERNYATAAN KARYA SENDIRI.....</b> | <b>ii</b>   |
| <b>LEMBAR PENGESAHAN SKRIPSI .....</b>     | <b>iii</b>  |
| <b>ABSTRAK .....</b>                       | <b>iv</b>   |
| <b>ABSTRACT .....</b>                      | <b>v</b>    |
| <b>KATA PENGANTAR.....</b>                 | <b>vi</b>   |
| <b>DAFTAR ISI.....</b>                     | <b>ix</b>   |
| <b>DAFTAR TABEL .....</b>                  | <b>xii</b>  |
| <b>DAFTAR GAMBAR.....</b>                  | <b>xiii</b> |
| <b>DAFTAR LAMPIRAN.....</b>                | <b>xiv</b>  |

### BAB I PENDAHULUAN

|                               |    |
|-------------------------------|----|
| A. Latar Belakang .....       | 1  |
| B. Rumusan Masalah .....      | 11 |
| C. Tujuan .....               | 12 |
| 1. Tujuan Penelitian .....    | 12 |
| 2. Kontribusi Penelitian..... | 13 |

### BAB II RERANGKA PEMIKIRAN

|   |    |
|---|----|
| A. Kajian Pustaka.....                    | 14 |
| 1. Teori Agency.....                      | 14 |
| 2. Manajemen Laba.....                    | 15 |
| 3. Profitabilitas .....                   | 16 |
| 4. Ukuran Perusahaan .....                | 17 |
| 5. <i>Good Corporate Governance</i> ..... | 19 |
| 5.1 Kepemilikan Manajerial .....          | 21 |
| 5.2 Komisaris Independen .....            | 22 |
| 5.3 Kepemilikan Instutisional.....        | 24 |
| 5.4 Komite Audit .....                    | 24 |
| 6. Penelitian Terdahulu .....             | 26 |
| B. Rerangka Pemikiran .....               | 39 |
| C. Hipotesis .....                        | 40 |

### **BAB III METODE PENELITIAN**

|  |    |
|--|----|
| A. Waktu dan Tempat Penelitian.....          | 46 |
| B. Desain Penelitian.....                    | 46 |
| C. Definisi dan Operasional Variabel.....    | 46 |
| 1. Definisi Variabel.....                    | 47 |
| 2. Operasional Variabel.....                 | 51 |
| D. Populasi dan Sampel Penelitian.....       | 52 |
| E. Teknik Pengumpulan Data.....              | 54 |
| F. Metode Analisis.....                      | 54 |
| 1. Statistik Deskriptif.....                 | 55 |
| 2. Uji Asumsi Klasik.....                    | 55 |
| a. Uji normalitas.....                       | 56 |
| b. Uji multikolinearitas.....                | 56 |
| c. Uji autokorelasi.....                     | 57 |
| d. Uji heteroskedastisitas.....              | 57 |
| 3. Uji Analisis Regresi Linear Berganda..... | 58 |
| 4. Uji Hipotesis.....                        | 59 |
| a. Uji koefisien determinasi ( $R^2$ ).....  | 59 |
| b. Uji signifikansi simultan (Uji F).....    | 60 |
| c. Uji signifikansi simultan (Uji t).....    | 60 |

### **BAB IV HASIL DAN PEMBAHASAN**

|  |    |
|--|----|
| A. Gambaran Umum Objek Penelitian.....       | 62 |
| B. Hasil Uji Statistik Deskriptif.....       | 62 |
| C. Hasil Uji Asumsi Klasik.....              | 66 |
| a. Uji normalitas.....                       | 66 |
| b. Uji multikolinearitas.....                | 68 |
| c. Uji heteroskedastisitas.....              | 70 |
| d. Uji autokorelasi.....                     | 71 |
| e. Uji Analisis Regresi Linear Berganda..... | 72 |
| D. Uji Hipotesis.....                        | 76 |
| 1. Uji koefisien determinasi ( $R^2$ ).....  | 76 |
| 2. Uji signifikansi simultan (Uji F).....    | 77 |
| 3. Uji signifikansi simultan (Uji t).....    | 78 |
| E. Pembahasan Hasil Penelitian.....          | 80 |

## **BAB V SIMPULAN DAN SARAN**

|                      |    |
|----------------------|----|
| A. Simpulan.....     | 86 |
| B. Saran.....        | 87 |
| DAFTAR PUSTAKA ..... | 90 |
| LAMPIRAN.....        | 93 |



UNIVERSITAS  
MERCU BUANA

## DAFTAR TABEL

| No. Keterangan  | Halaman |
|---|---------|
| 2. 1 Penelitian Terdahulu .....                       | 31      |
| 3. 1 Pengukuran Operasional Variabel Penelitian ..... | 51      |
| 3. 2 Kriteria Pengambilan Sample Penelitian.....      | 53      |
| 4. 1 Hasil Uji Statistik Deskriptif .....             | 63      |
| 4. 2 Hasil Uji Normalitas.....                        | 67      |
| 4. 3 Hasil Uji Multikolonieritas.....                 | 69      |
| 4. 4 Hasil Uji Autokorelasi .....                     | 70      |
| 4. 5 Hasil Uji Regresi Linier Berganda.....           | 73      |
| 4. 6 Hasil Uji Kiefisien Determinasi $R^2$ .....      | 76      |
| 4. 7 Hasil Uji Statistik F .....                      | 77      |
| 4. 8 Hasil Uji Statistik T .....                      | 78      |



## DAFTAR GAMBAR

| No. Keterangan                         | Halaman |
|--|---------|
| 2. 1 Rerangka Pemikiran .....          | 39      |
| 4. 1 Hasil Uji Normalitas P-Plot ..... | 68      |
| 4. 2 Grafik Scatterplot.....           | 72      |



## DAFTAR LAMPIRAN

| <b>Keterangan</b> |                               | <b>Halaman</b> |
|-------------------|-------------------------------|----------------|
| Lampiran 1        | Penelitian Terdahulu.....     | 93             |
| Lampiran 2        | Daftar Sampel Penelitian..... | 100            |
| Lampiran 3        | Tabulasi Data Penelitian..... | 101            |



UNIVERSITAS  
MERCU BUANA